

说数

畜牧业供给充裕结构更优

孟飞



纵观过去6年的畜牧业数据,总体呈现供给充裕、进口结构分化明显、结构性行情常态化等特征。

肉类总产量稳步走高,结构有变化。数据显示,猪牛羊禽肉产量连年增长,2025年突破1亿吨大关,较2020年大幅提升,畜禽产品综合保障能力持续夯实。分品类看,家禽出栏量从2020年155.7亿只增至2025年183.2亿只,禽肉产量同步快速攀升。生猪存栏量在2022年触顶后缓慢回落,能繁母猪存栏连续3年下行,行业去产能态势明显。羊存栏、出栏量出现回落,羊肉产量也有下降。肉牛、奶牛前期规模扩容,2024年回落,反映出牛羊养殖受周期、成本、收益影响,扩栏意愿偏弱。

进口结构出现分化。数据显示,猪肉、禽肉、奶粉进口量下滑幅度较大。2025年猪肉进口量为97.6万吨,较2020年439.1万吨下降七成,禽肉、奶粉进口量也持续走低,显示国内生猪、家禽、奶业产能足以覆盖市场需求。

牛肉进口量从2020年211.8万吨增至2025年280万吨,成为当前畜产品进口主力,主要原因在于国内肉牛产能增长有限、繁育周期长,本土供给难以匹配消费升级带来的增量需求,加之进口牛肉成本优势明显,导致进口量逐年增多。但是,进口牛肉激增,也会挤占国内产业市场份额,导致国内肉牛产业承压前行。为了给产业纾困,商务部2025年12月31日发布公告,决定对进口牛肉实施保障措施,实施期限为3年。

品类涨跌分化加剧,结构性行情成为常态。2025年11月至2026年4月数据显示,集贸市场猪肉价格同比跌幅长期维持在13%以上,2026年4月跌幅达22%,生猪养殖行业持续承压。再看牛羊肉,其凭借产能收缩、供给偏紧的现状,价格持续同比上涨,牛肉涨幅更为突出,反映出市场供给缺口带来的价格支撑。这本质是各品类产能周期、供需关系的直观体现,也为行业主体调整养殖结构提供了明确的市场


信号。

产能向优势产区集聚。分省数据清晰勾勒出三大产业集群:河南、四川、湖南稳居猪肉主产区第一梯队,依托传统养殖基础与市场优势,承担全国猪肉核心供给任务。内蒙古牛羊肉产量双双领跑全国,河北、新疆肉牛产业实力突出,北方牧区牛羊肉优势持续巩固。山东禽肉产量遥遥领先,辽宁、安徽形成区域性禽肉产业高地,华东、东北家禽养殖产业集群效应凸显。区域分工明确、优势互补,推动全国畜牧业形成协调发展的空间格局。


当下,我国畜牧业机遇与挑战并存。一方面要持续优化产能结构,根据市场需求调控生猪、牛羊、家禽养殖规模,平滑周期波动。另一方面要强化育种、养殖技术升级,补齐牛羊、奶业等的发展短板。同时依托区域优势,做大做强特色畜牧产业,延伸屠宰、深加工、冷链等产业链条,推动行业走好供给更稳定、结构更合理、产业链更强大的高质量发展之路。

畜禽存栏数

● 生猪存栏数 (单位:万头)



● 羊存栏数 (单位:万只)



● 牛存栏数 (单位:万头)




畜牧产品产量

● 猪牛羊肉产量 (单位:万吨)



● 牛奶产量 (单位:万吨)

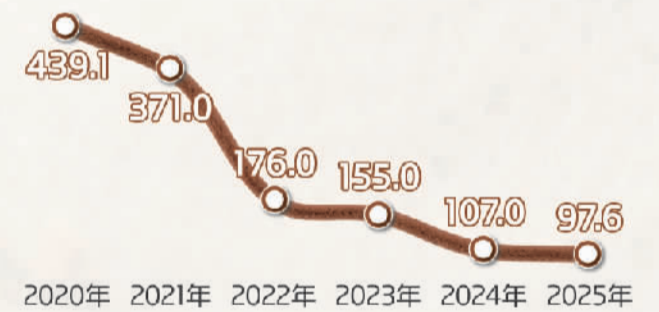


● 禽蛋产量 (单位:万吨)



畜牧产品进口情况

● 猪肉进口量 (单位:万吨)



● 牛肉进口量 (单位:万吨)



● 禽肉进口量 (单位:万吨)



● 奶粉进口量 (单位:万吨)



肉类产量排名 (2025年)

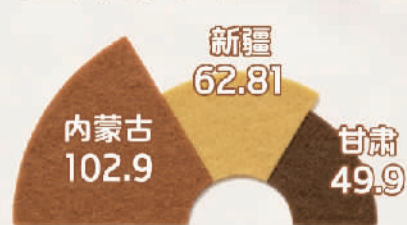
● 猪肉产量 (单位:万吨)



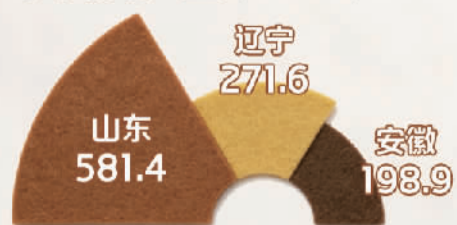
● 牛肉产量 (单位:万吨)



● 羊肉产量 (单位:万吨)



● 禽肉产量 (单位:万吨)



更多内容 扫码观看