

2022 中国经济年报怎么看

——国家统计局相关部门负责人问答录(上)

高质量发展动力何在?

国民经济核算司司长 赵同录

2022年,在以习近平总书记为核心的党中央坚强领导下,各地区各部门认真贯彻落实党中央、国务院决策部署,统筹疫情防控和经济社会发展,优化调整防控措施,经济总量迈上新台阶,高质量发展取得新成效。

经济运行大局稳定,总量突破120万亿元

2022年,我国GDP为1210207亿元,突破120万亿元大关,按不变价格计算,比上年增长3.0%。按年平均汇率折算,我国GDP总量约为18.0万亿美元,稳居世界第二。

工农生产韧性凸显,服务业承压企稳

2022年,农林牧渔业生产形势较好,增加值比上年增长4.3%,拉动经济增长0.3个百分点。工业建筑业生产韧性显现,工业增加值比上年增长3.4%,拉动经济增长1.1个百分点;建筑业增加值比上年增长5.5%,拉动经济增长0.4个百分点。金融业和信息传输、软件和信息技术服务业保持较快增长,增加值分别比上年增长5.6%和9.1%,合计拉动经济增长0.8个百分点。

三大需求共同发力,国内大循环作用彰显

消费规模持续扩大。受疫情多发频发影响,消费恢复压力明显,但仍对经济发展

起到重要支撑作用。2022年,最终消费支出超过60万亿元,占GDP的比重保持在50%以上,对经济增长贡献率为32.8%。

投资关键作用有效发挥。随着稳经济一揽子政策持续显效和接续政策措施落地落实,基础设施项目建设加快推进,投资保持稳定增长,为扩大国内需求、稳住经济大盘提供重要支撑。2022年,资本形成总额对经济增长贡献率为50.1%。

净出口较快增长。面对复杂严峻的外部环境,我国坚定不移推进高水平对外开放,稳外贸政策持续发力,外贸呈现较强发展韧性。2022年,货物和服务净出口对经济增长贡献率为17.1%。

新动能新业态发展活跃,转型升级成效显著

重点领域投资力度加大,高端制造业取得新突破。2022年,高技术制造业和高技术服务业投资分别比上年增长22.2%和12.1%,有力推动高技术产业转型升级。规模以上高技术制造业和装备制造业增加值分别比上年增长7.4%和5.6%。

消费模式不断转换,新型服务业显露发展优势。2022年,新型消费模式保持较快发展,实物商品网上零售额比上年增长6.2%,占社会消费品零售总额的27.2%。

农产品供应是否充足?

农村社会经济调查司司长 王贵宾

2022年,各地区各部门认真贯彻落实党中央、国务院关于农业发展的重大决策部署,统筹推进疫情防控和农业生产,全年粮食实现增产丰收,生猪生产总体稳定,禽蛋奶供应充足,主要农产品价格基本稳定,农业生产呈现稳中向好的发展态势。

粮食实现增产丰收,产量连续8年保持在1.3万亿斤以上

2022年,各地严格落实粮食安全党政同责,强化耕地用途管制,加大粮食生产支持力度,提高农民种粮积极性。全国粮食总产量13731亿斤,比上年增长74亿斤,增长0.5%,粮食产量连续8年稳定在1.3万亿斤以上。全国粮食播种面积17.75亿亩,比上年增长1052万亩,增长0.6%,连续三年保持增长。2022年夏季长江流域高温干旱,东北地区南部农田渍涝灾害偏重,叠加种植结构调整等因素影响,全国粮食作物单产387公斤/亩,比上年减少0.2公斤/亩,下降0.1%。

生猪生产总体稳定,牛羊禽肉产量持续增加

2022年全国猪牛羊禽肉产量9227万吨,比上年增长339万吨,增长3.8%。猪肉、牛羊肉、禽肉、禽蛋和牛奶产量均增长。

生猪出栏保持增长,存栏小幅增加。2022年,全国生猪出栏69995万头,比上年

增加2867万头,增长4.3%。

牛羊生产较为稳定,牛奶产量持续增长。2022年,全国肉牛出栏4840万头,比上年增长132万头;牛肉产量718万吨,增加21万吨;牛奶产量3932万吨,增加249万吨。2022年,全国羊出栏33624万只,比上年增长579万只;羊肉产量525万吨,增加10万吨。

家禽生产稳步增长,禽肉禽蛋产量增加。2022年,全国家禽出栏161.4亿只,比上年增长4.0亿只;禽肉产量2443万吨,增加63万吨;禽蛋产量3456万吨,增加48万吨。

农产品生产者价格略涨,生猪价格降幅收窄

2022年全国农产品生产者价格总水平比上年上涨0.4%。其中,一季度下降6.7%,二季度下降0.7%,三季度上涨8.2%,四季度上涨5.7%。农林牧渔四大行业生产者价格呈现“两升两降”态势。农产品价格比上年上涨2.9%;渔业产品价格略涨0.4%;林业产品价格下降1.6%;饲养动物及其产品价格下降4.3%。

2022年,全国粮食再获丰收,畜产品生产平稳健康发展,重要农产品市场供给充裕,为保障国家粮食安全、稳定宏观经济大盘提供了有力支撑,为应对复杂严峻形势、战胜各种风险挑战奠定了坚实基础。

稳工业举措是否有效?

工业统计司副司长 江源

2022年,在以习近平总书记为核心的党中央坚强领导下,全年工业生产总体稳定,新动能继续成长,为保持经济社会大局稳定提供了坚实保障。

工业运行总体稳定

2022年,全国规模以上工业生产保持稳定恢复态势,增加值较上年增长3.6%。分门类看,采矿业、制造业以及电力、热力、燃气及水生产和供应业增加值分别增长7.3%、3.0%、5.0%。分行业看,工业41个大类行业中,27个行业增加值较上年增长,增长幅度达65.9%;10个行业增速较上年加快。

能源和民生行业保供有力有效

2022年,能源行业生产高位运行,其中煤炭开采和洗选业增加值较上年增长7.9%,石油和天然气开采业增长5.6%,电力热力生产和供应业增长5.1%。民生消费品供给充足,食品制造业、酒饮料茶行业增加值分别增长2.3%、6.3%;主要民生类产品中,鲜冷藏肉、熟肉制品、速冻食品、乳制品产量分别增长7.6%、4.2%、3.3%、2.0%。

工业新动能继续发挥引领作用

高技术、装备制造业支撑强劲。2022年,高技术制造业引领作用增强,增加值较上年增长7.4%,对规上工业增长的贡献率为32.4%,较上年提高3.8个百分点。

新能源、新动能产品快速增长。2022年,新能源产品生产高速增长,新能源汽车产量较上年接近翻倍,增长97.5%。充电桩、动力电池、风力发电机组等新能源产品产量分别增长80.3%、47.8%、45.5%;高技术产品较快增长,移动通信基站设备、工业控制计算机及系统、民用飞机等产量分别增长16.3%、15.0%、10.5%。

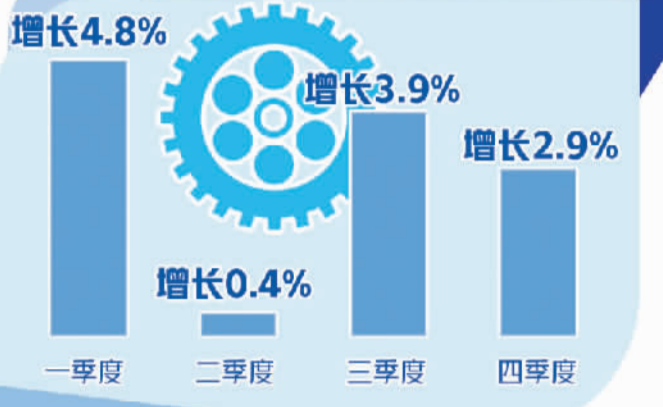
稳经济政策落地显效,企业用工投资意愿有所恢复

2022年对工业企业进行的三次留抵退税政策成效调查显示,大规模增值税留抵退税政策红利不断释放,享受该政策的企业数量持续增加,已享受企业对政策实施满意度较高。2022年四季度针对小微企业的调查显示,享受税收优惠政策的企业占65.9%,政策惠及面自2021年四季度以来持续保持在六成以上。企业用工投资意愿有所恢复,工业企业景气问卷调查,2023年一季度用工预期指数环比上升0.9个百分点;投资预期指数环比上升0.5个百分点。

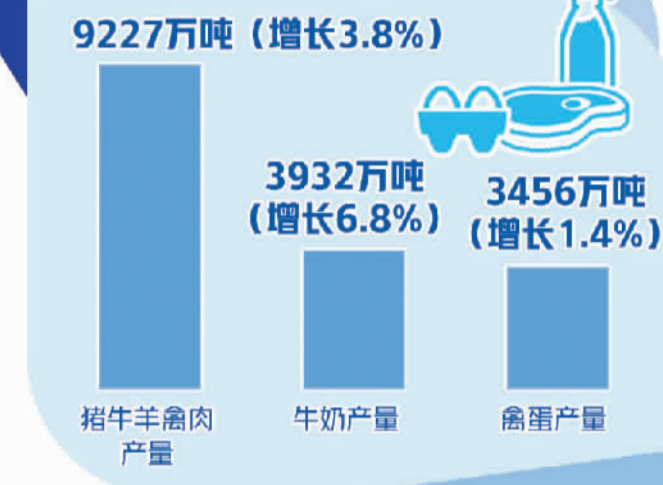
2022年工业生产总体保持恢复态势。下一阶段,要按照中央经济工作会议精神,大力提振市场信心,把扩大内需战略和深化供给侧结构性改革有机结合起来,实现质的有效提升和量的合理增长。

2022年


全年国内生产总值1210207亿元,按不变价格计算,比上年增长3.0%



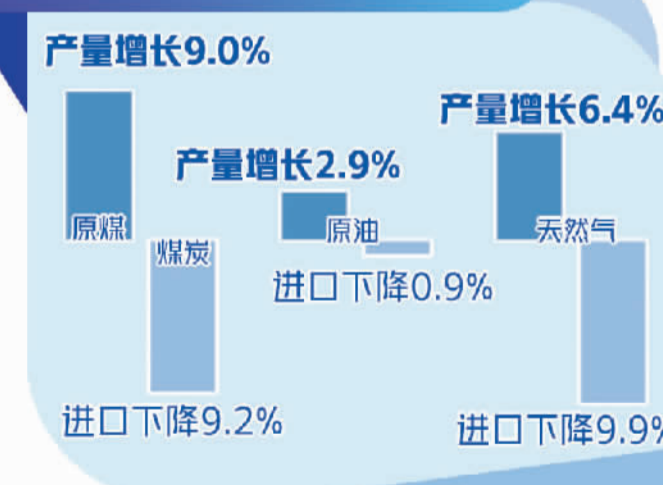
全年全国粮食总产量68653万吨,比上年增加368万吨,增长0.5%



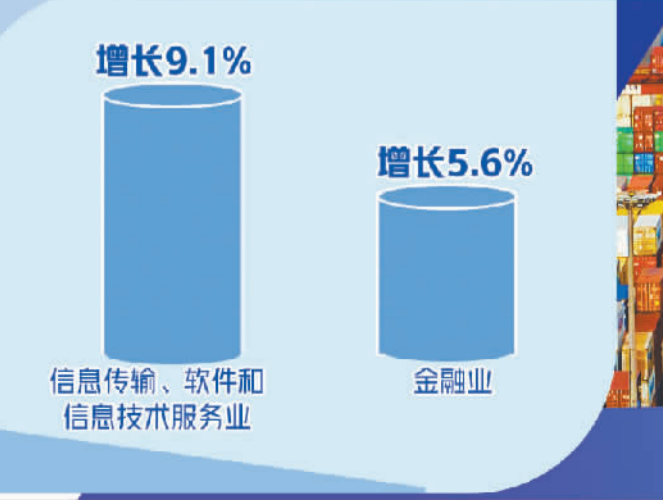
全年全国规模以上工业增加值比上年增长3.6%



全年能源供需总体平稳



全年服务业增加值同比增长2.3%



能源安全能否保障?

能源统计司司长 胡汉舟

2022年,面对复杂严峻的国内外形势,能源领域深入贯彻落实党中央、国务院决策部署,以保障能源安全稳定供应为首要任务,立足国情,着力增强国内能源生产保障能力,充分发挥煤炭主体能源作用,不断提升油气勘探开发力度,大力发展多元清洁能源,有力保障了经济社会稳定发展和持续增长的民生用能需求。随着能源绿色低碳转型持续推进,非化石能源消费比重显著提高。

能源生产稳步增长

2022年,规模以上工业煤油气电等主要能源产品生产均保持增长,能源供应保障能力稳步提升。

原煤生产较快增长,产量创历史新高。煤炭生产企业在确保安全的前提下有序释放先进产能,圆满完成保供保供任务。2022年,规模以上工业原煤产量45.0亿吨,创历史新高;比上年增长9.0%,增速比上年加快4.3个百分点。

原油产量继续回升,天然气持续增产。油气生产企业持续加强勘探开发和增储上产,提升油气自给能力。2022年,规模以上

工业原油产量20467万吨,比上年增长2.9%,2016年以来首次回升至2亿吨以上;天然气产量2178亿立方米,比上年增长6.4%,连续6年增产超100亿立方米。

电力生产平稳有序,清洁能源发电占比提高。电力生产企业切实履行发电保供责任,全力保障用电需求。2022年,规模以上工业发电量8.4万亿千瓦时,比上年增长2.2%。其中,火电增长0.9%;水电、核电、风电和太阳能发电等清洁能源发电增长5.3%,占全部发电量比重比上年提高0.9个百分点。

能源进口有所下降

根据海关总署快报数据,2022年进口煤炭2.9亿吨,比上年下降9.2%;进口原油50828万吨,比上年下降0.9%;进口天然气10925万吨,比上年下降9.9%。

能源消费结构持续优化

初步测算,2022年能源消费总量比上年增长2.9%。非化石能源消费占能源消费总量比重较上年提高0.8个百分点,煤炭比重提高0.2个百分点,石油比重下降0.6个百分点,天然气比重下降0.4个百分点。

服务业恢复能否持续?

服务业调查中心主任 李锁强

2022年,在以习近平总书记为核心的党中央坚强领导下,各地区各部门高效统筹疫情防控和经济社会发展,服务业经济总体持续恢复态势,新动能发展势头良好。

服务业经济保持恢复

初步核算,2022年服务业增加值638698亿元,比上年增长2.3%。服务业增加值占国内生产总值比重为52.8%。服务业对国内生产总值增长的贡献率为41.8%,拉动国内生产总值增长1.3个百分点。

服务业企业生产经营稳定恢复。1月份至11月份,规模以上服务业企业营业收入同比增长3.9%;规模以上服务业企业利润总额同比增长11.9%。服务业经济运行边际改善。12月份,全国服务业生产指数同比下降0.8%,降幅比11月份明显收窄。

服务业投资延续扩张势头。2022年,服务业完成固定资产投资比上年增长3.0%,增速比上年加快0.9个百分点。1月份至11月份,服务业实际使用外资8426.1亿元,同比增长0.9%。

服务贸易保持较快增长。1月份至11月份,我国服务贸易进出口总额54046.1亿元,同比增长15.6%。知识密集型服务贸易稳定增长。1月份至11月份,知识密集型服务进出口总额22486.4亿元,同比增长10.1%。

新动能引领作用凸显

新动能持续壮大。2022年,信息传输、软件和信息技术服务业,金融业增加值比上

年分别增长9.1%和5.6%,合计拉动服务业增加值增长1.5个百分点。

转型升级态势良好。消费新业态加快发展,新模式新场景不断涌现,消费市场线上线下加速融合,数字化、品质化、多样化趋势明显。2022年,实物商品网上零售额比上年增长6.2%,占同期社会消费品零售总额的比重为27.2%。

产业融合推进有力。信息技术赋能实体经济,数字化浪潮推动先进制造业和现代服务业不断融合。1月份至11月份,规模以上供应链管理服务业营业收入同比增长26.9%,增速快于规模以上服务业企业23.0个百分点。

重点服务业领域发展活力持续释放。2022年,高技术服务业固定资产投资比上年增长12.1%,高于全部服务业固定资产投资9.1个百分点。

服务业发展有望蓄势向好

随着稳经济各项政策效应持续释放,生产生活秩序恢复常态,服务业经济活跃度持续提升,发展前景向好。2023年元旦假期,全国邮政快递业共揽投快递包裹超21.3亿件;元旦假期电影票房突破5.5亿元,全国影院营业率达85%,创10个月以来新高。

2022年服务业经济延续恢复态势。2023年,要深入贯彻落实党中央、国务院决策部署,大力提振市场信心,着力扩大有效需求,推动服务业经济回稳向好。



近日,山东港口青岛港前湾集装箱码头,桥吊正在集装箱装卸作业。
张超摄(中经视觉)