

# 生产需求扩大 市场活力提升

## ——国家统计局相关负责人解读2021年一季度主要经济数据

读懂  
2021中国经济一季报

“

今年一季度，面对冬春疫情考验和外部环境的不确定性，统筹疫情防控和经济社会发展的成果得到了巩固和拓展。经济运行稳中加固、稳中向好；农业生产总体平稳，生猪产能显著恢复；工业生产保持较快增长，装备和高技术产业增势强劲；能源消费快速恢复，能耗强度保持下降；服务业恢复性增长，市场预期向好。

## 经济运行开局良好 发展动力不断增强

国家统计局国民经济核算司司长 赵同录

一季度，各地区各部门统筹推进常态化疫情防控和经济社会发展成效持续显现，我国经济运行持续稳定恢复，发展动力不断增强。

**一、经济稳定恢复态势持续巩固，开局总体良好**

一季度，我国GDP为249310亿元，按不变价格计算，同比增长18.3%；比2019年同期增长10.3%，两年平均增长5.0%；与去年四季度相比增长0.6%。

分产业看，第一产业增加值为11332亿元，同比增长8.1%，两年平均增长2.3%，拉动经济增

长0.4个百分点；第二产业增加值为92623亿元，同比增长24.4%，两年平均增长6.0%，拉动经济增长8.6个百分点；第三产业增加值为145355亿元，同比增长15.6%，两年平均增长4.7%，拉动经济增长9.3个百分点。

**二、生产持续恢复性增长，工业支撑作用明显**

分行业看，工业保持快速恢复态势。一季度，工业增加值同比增长24.4%，拉动经济增长7.6个百分点，两年平均增长6.7%。交通运输、仓储和邮政业增加值同比增长32.1%，两年平均

增长6.6%。受上年同期低基数影响较大的住宿和餐饮业增加值同比增长43.7%，推动服务业稳步恢复。信息传输、软件和信息技术服务业继续保持较快增长，在上年同期同比增长13.2%的基础上增长21.2%，两年平均增长17.1%。

**三、三大需求稳步恢复，消费拉动经济增长作用提升**

消费需求持续恢复。一季度，最终消费支出对经济增长贡献率为63.4%，拉动GDP增长11.6个百分点，两年平均拉动GDP增长2.5个百分点，是拉动经济增长的主引擎。

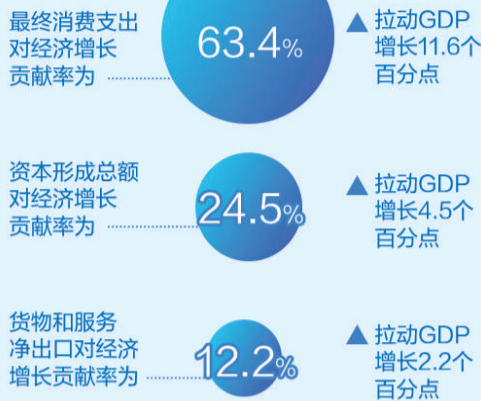
投资需求稳定增长。一季度，资本形成总额对经济增长贡献率为24.5%，拉动GDP增长4.5个百分点，两年平均拉动GDP增长1.2个百分点。

净出口需求有所改善。一季度，货物和服务净出口对经济增长贡献率为12.2%，拉动GDP增长2.2个百分点，两年平均拉动GDP增长1.4个百分点。


**四、新动能稳步增强，市场活力不断提升**

新动能保持快速增长，市场活力和潜力不断释放。一季度，规模以上高技术制造业、装备制造业增加值同比分别增长31.2%和39.9%；两年平均分别增长12.3%、9.7%。服务业重点领域营业收入实现正增长，1月份至2月份，规模以上高技术服务业、科技服务业和战略性新兴产业营业收入同比分别增长38.2%、37.5%和31.6%；两年平均分别增长15.5%、15.2%和13.4%。

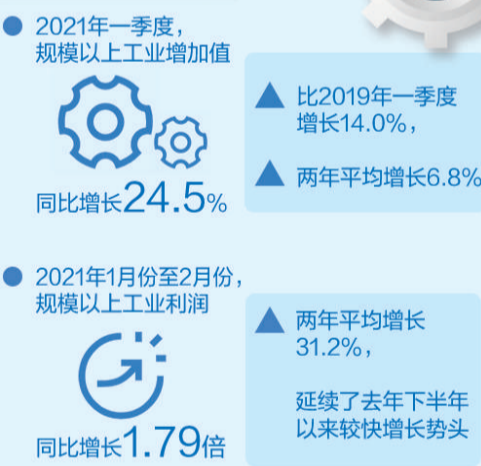
### 2021年一季度



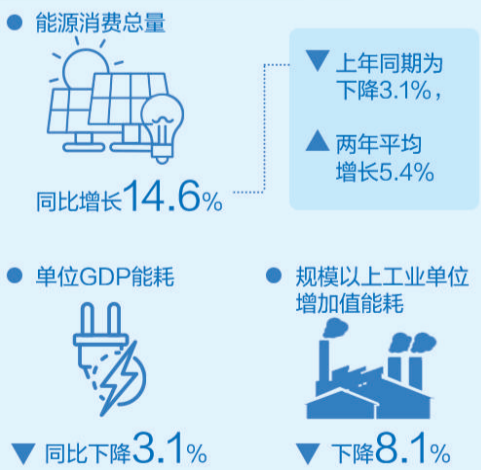
### 2021年一季度



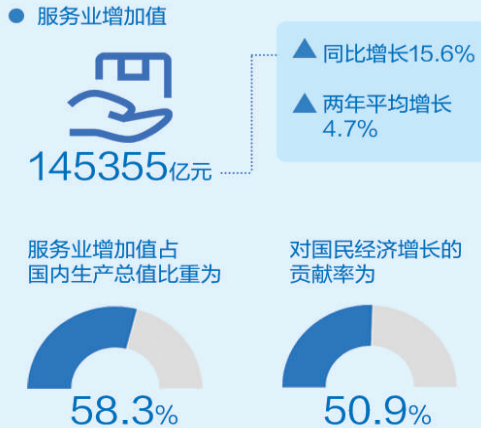
### 2021年



### 2021年一季度



### 2021年一季度



## 夏粮生产基础扎实 畜牧业生产持续恢复

国家统计局农村司司长 李锁强

一季度，各地区、各部门毫不放松抓紧抓实粮食生产，持续推进生猪产能恢复，夏粮苗情基础较好，畜牧业生产稳定向好，农业生产开局良好。

**一、冬小麦总体长势好于常年，夏粮生产基础良好**

据遥感监测结果显示，3月下旬夏粮主要作物冬小麦总体长势略好于常年。自去年秋冬播以来，全国大部麦区气候条件较好，土壤墒情总体适宜，冬小麦生长发育较快，目前由南向北陆

续进入抽穗、扬花期，总体长势好于常年，好的苗情为夏粮丰收奠定良好基础。

**二、生猪产能持续恢复，牛羊禽稳定增产**

一季度，全国猪牛羊禽肉产量2200万吨，比上年同期增加387万吨，增长21.4%。其中，猪肉产量增长较快，牛羊禽肉产量稳定增长。牛奶产量保持增长，禽蛋产量略有下降。

生猪生产延续恢复性增长势头，生猪存栏环比连续6个季度回升。一季度末全国生猪存栏41595万头，比上年一季度末增加9475万头，

同比增长29.5%。其中，能繁母猪存栏4318万头，同比增加937万头，增长27.7%。生猪存栏持续恢复，环比已连续6个季度回升，恢复到2017年末的94.2%。一季度，猪肉产量1369万吨，增加331万吨，增长31.9%。

牛羊禽肉、牛奶产量稳定增长，禽蛋产量略有下降。一季度，全国肉牛出栏1101万头，比上年同期增加54万头，增长5.2%；牛肉产量165万吨，增加9万吨，增长6.0%；牛奶产量709万吨，增加56万吨，增长8.5%。一季度，全国羊出栏

## 工业生产较快增长 企业效益明显改善

国家统计局工业统计司副司长 江源

一季度，工业经济延续去年以来稳中向好态势，工业生产保持较快增长，产能利用率达到近年同期较高水平，企业效益快速恢复。

**一、工业生产较快增长，产能利用率水平较高**

工业生产保持较快增长。一季度，规模以上工业增加值同比增长24.5%，比2019年一季度增长14.0%，两年平均增长6.8%；经季节调整，一季度环比增长2.01%，略高于上年四季度水平。

多数行业持续恢复。一季度，41个大类行业中，有40个行业同比增长。其中，35个行业实现两位数增长，13个行业增速超过30%。

产能利用率同比大幅提升。一季度，全国工业产能利用率为77.2%，同比大幅提高9.9个百分点，比2019年一季度提高1.3个百分点。其中，钢铁、油气开采、有色等能源原材料行业产能利用率均达到80%以上。

**二、装备和高技术产业引领增长，消费品行业加快恢复**

装备和高技术产业增势强劲。一季度，装备制造业、高技术制造业增加值同比分别增长39.9%、31.2%；两年平均分别增长9.7%、12.3%，增速均明显高于其他行业板块。

消费品行业恢复加快。一季度消费品制造业增加值同比增长18.6%，两年平均增长4.2%，呈稳步恢复态势。13个消费品大类行业中，有11个行业生产超过2019年一季度水平。

**三、市场需求持续好转，出口带动作用强劲**

企业订单情况继续向好。问卷调查结果显示，一季度，规模以上工业企业和规模以下小微企业中，产品订货量高于或处于正常水平的企业分别占85.5%、71.5%，同比均大幅提高三成以上，比上年四季度也均有提升。

出口保持较快增长。一季度，工业出口交

货同比增长30.4%，延续去年底以来的较强带动作用。从两年平均看，工业出口交货值增速达到8.2%。

**四、企业效益明显改善，用工需求持续回升**

企业效益快速恢复。1月份至2月份，规模以上工业利润同比增长1.79倍，两年平均增长31.2%，延续了去年下半年以来较快增长势头。其中，九成以上行业利润实现增长，近六成行业利润翻番。

企业用工需求持续回升。1月份至2月份，规模以上工业企业平均用工人数同比增长3.0%，2014年以来首次实现由降转升。

总体看，一季度工业经济延续稳中向好态势，但也要看到，工业经济恢复的基础还不牢固。下阶段，应加强原材料等市场调节，稳定产业链供应链，努力保持工业经济运行在合理区间。

## 能源生产稳中向好 能耗强度保持下降

国家统计局能源统计司司长 刘文华

一季度，随着我国经济持续稳定恢复，能源供需呈现恢复性增长态势，能源生产稳中向好，进口较快增长，供应保障能力不断增强；能源消费快速恢复，能耗强度保持下降，节能降耗取得新进展。

**一、能源生产稳中向好**

随着一系列能源保供政策措施的稳步推进，一季度规模以上工业主要能源品种生产均实现不同程度增长，原煤、原油、电力生产两年平均增长较为稳定，天然气生产两年平均增长较快。

原煤生产快速恢复。一季度，原煤产量同比增长16.0%，上年同期为下降0.5%，两年平均增长7.4%。

原油生产稳步增长。一季度，原油产量同比增长1.4%，增速比上年同期放缓1.0个百分点，两年平均增长1.9%。原油加工快速恢复，原油加工量增长16.5%，上年同期为下降4.6%，两年平均增长5.4%。

天然气生产增长加快。一季度，天然气产量同比增长13.1%，增速比上年同期加快4.0个百分点，两年平均增长11.1%。

电力生产快速回升。一季度，发电量同比增长19.0%，上年同期为下降6.8%，两年平均增长5.3%。其中，火电同比增长21.1%，两年平均增长5.4%；受来水偏枯等自然条件影响，水电增长0.5%，两年平均下降4.6%；核电增长18.8%，两年平均增长9.6%；风电增长30.9%，两年平均增长17.6%；太阳能发电增长14.1%，两年平均增长12.5%。

**二、油气进口增加**

根据国内能源供需形势变化，增加原油、天然气进口，同时减少煤炭进口。一季度进口原油

13923万吨，同比增长9.5%，增速比上年同期加快4.5个百分点，两年平均增长7.2%；进口天然气2939万吨，增长19.6%，加快17.8个百分点，两年平均增长10.3%；进口煤炭6846万吨，同比下降28.5%，上年同期为增长28.4%，两年平均下降4.2%。

**三、能源消费快速恢复**

一季度，我国能源消费呈快速增长态势。初步核算，一季度能源消费总量同比增长14.6%，上年同期为下降3.1%，两年平均增长5.4%。

全社会能源消费六成以上的规模以上工业能源消费增长14.4%，上年同期为下降4.3%，两年平均增长4.6%。

能耗强度保持下降。一季度，单位GDP能耗同比下降3.1%，上年同期为上升4.0%；规模以上工业单位增加值能耗下降8.1%，上年同期为上升4.5%。

## 服务业稳步恢复 发展动能持续提升

国家统计局服务业统计司司长 杜希双

今年以来，我国服务业运行开局良好，总体呈恢复性增长态势，发展动能持续提升。

**一、服务业呈现恢复性增长**

据初步核算，一季度服务业增加值145355亿元，同比增长15.6%，两年平均增长4.7%。服务业增加值占国内生产总值比重为58.3%，对国内经济增长的贡献率为50.9%。

生产指数同比增长25.3%，两年平均增长6.8%。1月份至2月份，规模以上服务业企业营业收入同比增长37.8%，两年平均增长10.0%，已接近2019年同期水平；规模以上服务业企业利润总额同比由负转正，10个行业门类盈利均较上年同期有所改善。

服务业投资保持恢复势头。一季度，服务业完成固定资产投资同比增长24.1%，两年平均增长4.0%；服务业实际使用外资2377.9亿元，同比增长51.5%，占全国实际使用外资的近八成。

服务贸易逆差大幅下降。1月份至2月份，我国服务贸易进出口总额规模下降，但服务出口表现明显好于进口。服务出口3353.5亿元，同比增长21.9%；服务进口3786.3亿元，同比下降18.6%；贸易逆差大幅减少1468.8亿元，同比下降77.2%。

**二、新动能持续快速增长**

一是现代服务业保持活跃。从增加值看，一季度，房地产业、信息传输、软件和信息技术服务业、金融业的增加值同比分别增长

21.4%、21.2%和5.4%，两年平均分别增长6.8%、17.1%和5.7%，合计拉动服务业增加值增长5.3个百分点。

二是服务业新业态加速演进。在“就地过年”倡议下，网络购物、线上订餐、跨境电商等新型消费迅速发展。一季度实物商品网上零售额同比增长25.8%，两年平均增长15.4%，占同期社会消费品零售总额的比重为21.9%。消费市场上线上线下融合发展加快，快递市场规模加速扩张。

三是重点服务业领域发展潜力快速释放。一季度，高技术服务业固定资产投资保持较快增长，同比增长28.6%，高出全部服务业固定资产投资4.5个百分点，两年平均增长8.2%。

随着疫情防控成果进一步巩固，企业对市场发展预期继续看好，服务业有望延续恢复性增长态势。