经济日报 ECONOMIC DAILY

我国经济长期向好趋势没有改变

——国家统计局相关负责人解读一季度主要经济数据（上）

如何看待当前经济形势

一季度，新冠肺炎疫情对我国经济社会发展造成不小冲击。在以习近平同志为核心的党中央坚强领导下，全国人民众志成城、顽强拼搏，疫情防控取得了阶段性成效，经济社会运行秩序加快恢复。尽管一季度主要经济指标明显下滑，但3月份主要经济指标呈现回升势头，降幅明显收窄，同时基本民生保障有力，社会大局保持稳定，我国经济展现出了巨大韧性，复工复产正在逐步接近或达到正常水平。我国经济发展潜力和空间较大，长期向好的发展趋势未发生改变——

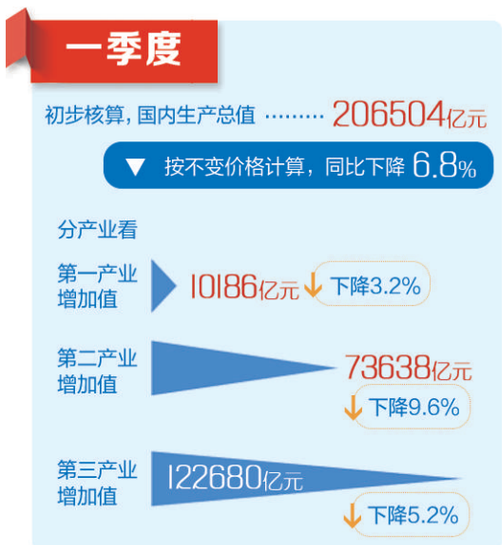

经济受到疫情冲击 健康发展态势不变

国家统计局国民经济核算司司长 赵同录

2020年一季度，经济虽受疫情冲击影响出现负增长，但部分民生保障领域和新动能领域仍保持增长甚至较快增长，而且整体经济正呈现出恢复势头，显示出我国经济长期向好趋势没有发生改变。

一、疫情冲击影响显现，经济出现负增长

受新冠肺炎疫情冲击，一季度我国GDP为206504亿元，按不变价格计算，比上年同期下降6.8%。其中，第一产业增加值10186亿元，下降3.2%；第二产业增加值73638亿元，下降9.6%；第三产业增加值122680亿元，下降5.2%。经季节性因素调整后，一季度GDP环比下降9.8%。

二、生产生活秩序加快恢复，部分民生保障领域稳定增长

分产业看，一季度，三次产业增加值占GDP比重分别为4.9%、35.7%和59.4%。与上年同期相比，第一产业比重提高0.9个百分点，第二产业比重下降1.8个百分点，第三产业比重提高0.9个百分点。

一季度，国家用于卫生防疫、医院及基层医疗卫生组织等方面的支出达1372亿元，同时，加大社会保障和应急管理、援助救助等支出，包括以上领域在内的其他服务业降幅有限。

三、消费受到抑制，恢复态势正逐步显现

受新冠肺炎疫情影响，一季度三大需求均出现不同程度下降，带动经济出现负增长。其中，最终消费支出拉动GDP下降4.4个百分点。全国居民人均消费支出实际下降12.5%，政府加大疫情防控支出，与政府消费支出相关的一般公共服务、国防、公共安全、教育以及卫生健康等财政支出同比仅略有下降。虽然疫情对居民消费冲击较大，居民消费受到抑制，但国内消费市场需求潜力巨大，长期形势稳定向好。

四、创新驱动显著，新动能领域逆势增长

新兴产业表现活跃，新动能持续成长，显示出强大的活力和动力。一季度，在工作日天数比上年同期下降7.1%的情况下，部分新兴产业仍在有限的工作日中实现了超出预期的结果，甚至实现逆势增长。一季度，网上零售增速加快，全国实物商品网上零售额比上年同期增长5.9%，比同期社会消费品零售总额增速高24.9个百分点，占社会消费品零售总额比重为23.6%，比上年同期提高5.4个百分点。

尽管新冠肺炎疫情对一季度经济产生了较大冲击，但我国具有完备的经济体系，坚实的经济基础，巨大的国内市场，丰富的劳动力供给，经济发展的韧性、潜力和空间较大，长期向好发展趋势未发生改变。可以预期，我国经济将继续保持稳定健康发展，一定会实现两个百年奋斗目标、实现中华民族伟大复兴的中国梦。

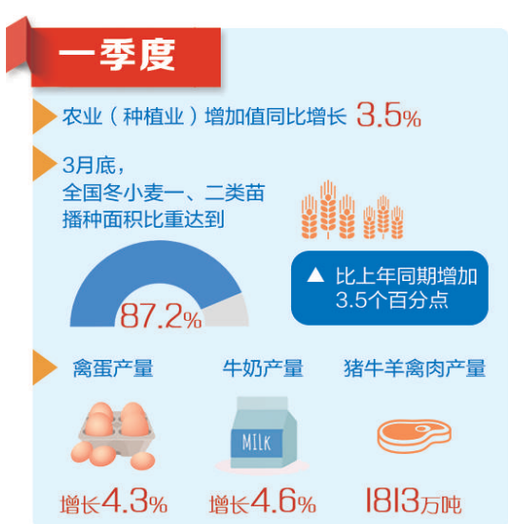

夏粮长势总体较好 生猪产能持续恢复

国家统计局农村司司长 李锁强

一季度，各地区各部门持续抓好粮食生产，狠抓落实生猪稳产保供政策举措，夏粮长势总体较好，生猪存栏连续两个季度恢复增长。

一、夏粮长势总体较好，早稻播种面积扩大

夏收粮食作物主要是冬小麦，去年入冬以来，河北、江苏、安徽、山东、河南等冬小麦主产区气温偏暖，光热条件普遍较好，土壤墒情整体适宜，小麦越冬返青期苗情较好。目前，小麦生长由北向南陆续进入拔节、抽穗和扬花期，小麦生长发育较快。

早稻主产区强化落实各项奖补措施，鼓励支持早稻生产，早稻播种面积明显扩大，扭转了连续7年下降的局面。

二、畜牧业生产下降，生猪产能持续恢复

受非洲猪瘟疫情和新冠肺炎疫情的叠加冲击，一季度畜牧业生产下降。一季度全国猪牛羊禽肉产量1813万吨，比上年同期减少439万吨，下降19.5%，其中猪肉产量减少426万吨，是影响畜牧业生产下降的主要因素。但是，禽蛋和牛奶产量有所增加。

一季度全国生猪出栏13129万头，比上年同期减少5714万头，下降30.3%；猪肉产量1038万吨，减少426万吨，下降29.1%。

生猪存栏连续两个季度恢复增长。一季度末全国生猪存栏32120万头，比上年一季度末减少5405万头，同比下降14.4%；比上年末增加1080万头，环比增长3.5%。反映生猪生产能力的能繁殖母猪存栏3381万头，比上年末增加301万头，环比增长9.8%。自上年四季度生猪存栏环比止跌回升后，连续两个季度环比增长，保持恢复势头。

三、粮食价格基本稳定，生猪价格环比出现回落

一季度全国农产品生产者价格比上年同期上涨39.0%。分类别看，农业产品生产者价格比上年同期上涨1.9%，饲养动物及其产品上涨88.6%，林业产品下降3.8%，渔业产品下降0.1%。

分品种看，一季度谷物生产者价格比上年同期下降0.6%，其中小麦和稻谷库存充裕，市场供应充足，生产者价格分别下降5.2%和3.6%，玉米略涨0.3%；蔬菜生产者价格上涨9.4%；水果生产者价格下降6.0%。从集贸市场月度价格看，随着生猪产能的持续恢复，储备冻猪肉投放增加，保障了市场供应，生猪价格环比出现了回落，3月份生猪价格比2月份下降4.1%。



工业生产明显恢复 复工复产加快推进

国家统计局工业司副司长 张卫华

3月份以来，工业生产明显恢复，一些地区、行业、产品增速由负转正，工业经济正在呈现积极向好变化。

一、开工率明显提高，3月份工业生产接近上年同期水平

工业企业已接近全面开工。国家统计局相关调查显示，截至4月9日，规模以上工业企业开工率达到97.2%，比2月底提高18.9个百分点。

工业生产降幅明显收窄。一季度，规模以上工业增加值同比下降8.4%，降幅较前两个月收窄5.1个百分点。尤其是3月份，工业增加值同比下降1.1%，降幅较前两个月收窄12.4个百分点，工业产出规模已接近上年同期水平。

二、医疗防疫、生活必需品和基础物资产品较快增长，疫情防控和经济社会平稳运行得到有力保障

医药和医疗器械等防疫物资快速增长。3月份，医药行业增加值同比增长10.4%；口罩产量同比增长超过6倍，酒精增长28.3%，医疗仪器设备及器械增长83.4%。

生活必需品增速加快。3月份，食品制造业增加值同比增长5.7%；农副食品加工业下降4.8%，降幅收窄10个百分点以上。其中，方便面、冻肉同比分别增长30.1%、21.9%；速冻食品、冷冻水产品、冷冻蔬菜、焙烤松脆食品、大米等产品增速由负转正，生产大幅好转。

三、高技术和装备制造业生产回升明显，新兴产品持续较快增长

高技术制造业和装备制造业回升最快。3月份，高技术制造业增加值同比增长8.9%。装备制造业增加值同比下降3.6%，降幅大幅收窄20.4个百分点。

部分新兴产品保持高速增长。3月份，智能手表、3D打印设备、集成电路圆片、服务器、半导体分立器件等电子类产品继续保持高速增长态势，同比增速分别为112.8%、86%、79.7%、68.3%、66.9%。

四、工业产品出口逆势增长，抗疫相关物资出口加速

企业出口交货值实现增长。受抢抓前期积压订单生产以及部分国外订单转移影响，3月份规模以上工业企业实现出口交货值增长3.1%。在当前国际贸易大幅下降情况下，出口实现逆势增长十分难得。

抗疫相关物资出口加速。3月份医药行业出口交货值同比增长17.4%。抗疫物资出口为缓解全球抗疫物资短缺、支持国际社会抗击疫情提供了有力支撑。

总体看，当前工业生产明显恢复，工业经济正在呈现积极向好的变化。

能源供应稳定充足 结构优化消费下降

国家统计局能源统计司司长 刘文华

一季度，我国能源领域战“疫”情促生产，复产增产势头良好，能源进口增长较快，能源供应稳定充足；能源结构继续优化，需求整体偏弱。

一、能源生产恢复势头良好

一季度，规模以上工业能源生产总体平稳。

原煤生产快速恢复。各地积极推进复工复产，蒙、晋、陕、新等原煤主产区和主要原煤生产企业已基本复产达产，全力保障了原煤供应。一季度，原煤产量8.3亿吨，同比下降0.5%，接近上年同期水平。

油气生产保持较快增长。油气生产企业加大供应力度，积极释放优质产能。一季度，原油产量4857万吨，同比增长2.4%，增速比上年同期加快1.8个百分点。

电力生产有所下降。受疫情和暖冬叠加影响，用电需求受到抑制。一季度，发电15822亿千瓦时，同比下降6.8%。

二、能源进口较快增长

为保障疫情期间的能源需求，我国在积极推进国内能源企业复产增产的同时，继续增加能源进口。根据海关总署快报数据，今年一季度煤炭进口高速增长，进口9578万吨，同比增长28.4%，增速比上年同期加快30.2个百分点。

三、能源结构继续优化

一季度，新能源发电保持快速增长，比重有所提高，电源结构继续优化，核电、风电、太阳能发电等新能源发电占规模以上工业发电量的比重为13.3%，比上年同期提高1.4个百分点。同时，能源消费继续保持清洁低碳化趋势。初步核算，一季度天然气、水电、核电、风电等清洁能源消费占能源消费总量比重比上年同期提高0.8个百分点，煤炭消费所占比重下降0.5个百分点。

四、能源消费有所下降

一季度，受疫情影响能源需求整体偏弱，消费同比下降。占全社会能源消费六成以上的规模以上工业能源消费量同比下降4.3%，增速比上年同期回落7.2个百分点。其中，电力、钢铁和化工等六个主要耗能行业（合计能源消费占规模以上工业八成以上，合计增加值占三成左右）能源消费量下降3.2%，回落6.5个百分点。

在主要耗能行业中，由于一些高耗能企业生产事关民生稳定和疫情防控，部分生产技术上具有连续性，能源消费降幅明显偏小，加之居民生活对能源消费的刚性需求等因素影响，一季度全社会能源消费降幅小于GDP降幅，单位GDP能耗同比出现上升。



服务业多项指标好转 市场信心逐步提高

国家统计局服务业统计司司长 杜希双

3月份服务业多项指标趋向好转，新动能逆势发力，市场信心逐步恢复。

一、3月份服务业生产降幅收窄

受疫情冲击影响，一季度服务业实现增加值122680亿元，同比下降5.2%。随着复工复产复市稳步推进，3月份服务业生产指数同比下降9.1%，降幅较前两个月收窄3.9个百分点。

二、服务业新动能逆势发力

疫情发生以来，餐饮、购物、旅游、线下娱乐等聚集性、接触式服务行业受冲击较大，但依托大数据、云计算、物联网、人工智能等新技术的服务业新动能加快涌现和发展，为保障人民基本生活需求，助力企业复工复产提供了有力支撑。

现代服务业稳定增长。一季度，信息传输、软件和信息技术服务业，金融业增加值同比分别增长13.2%和6.0%，合计拉动服务业增加值增长1.2个百分点。

服务业在抗“疫”中加速数字化升级。生鲜配送、在线教育、远程办公、在线医疗等新经济发展迅猛。一季度，社会消费品零售总额同比下降19%，其中实物商品网上零售额同比增长5.9%，占社会消费品零售总额的比重为23.6%，比上年同期提高5.4个百分点。

三、服务业投资、贸易结构继续优化

一季度，高技术服务业投资虽同比下降9.0%，但降幅低于全部服务业投资4.5个百分点。高技术服务业实际使用外资同比增长15.5%。其中，信息服务、电子商务服务、专业技术服务同比分别增长28.5%、62.4%和95%。

知识密集型服务贸易显现较强抗冲击能力。今年前2个月，受新冠肺炎疫情影响，我国服务贸易总额下降，但贸易逆差延续了去年以来的缩小势头，贸易结构有所改善。1月份至2月份，服务进出口总额7403.1亿元，同比下降11.6%。服务贸易逆差1901.6亿元，同比减少620.9亿元。

四、服务业复工复产稳步推进，行业景气逐步回升

受新冠肺炎疫情严重冲击，年初服务业经济活动短期内大幅收缩，2月份服务业商务活动指数为30.1%，跌至历史最低点。

3月份疫情防控形势持续向好，企业复工复产步伐加快，服务业商务活动指数为51.8%，比2月份回升21.7个百分点，服务业新订单指数为49.3%，比2月份回升22.3个百分点，表明3月份服务业企业生产经营状况与2月份相比发生了积极变化。服务业业务活动预期指数为56.8%，比2月份回升17.1个百分点，其中邮政快递、零售、电信等行业均高于总体，企业对市场发展信心有所恢复。