

2020年3月“经济日报—中国邮政储蓄银行小微企业运行指数”报告发布——

企业陆续复工 指数大幅回升

经济日报—中国邮政储蓄银行小微企业运行指数课题组

专家点评

李全

小微企业需全方位扶持

新冠肺炎疫情不仅对人民的生命健康带来威胁,也对经济增长造成较大冲击。不过,目前世界各国都对疫情高度重视,在日前举行的二十国集团领导人应对新冠肺炎特别峰会上,G20领导人对疫情防控高度重视且达成共识。目前,我国疫情防控效果较好,复工复产较为及时,然而,全球性的复苏可能还需要一段时间,对于小微企业群体而言,面临的发展形势依然较为严峻。

3月份“经济日报—中国邮政储蓄银行小微企业运行指数”(以下简称“小微指数”)已从2月份的31.9回升至42.5,但依然距离荣枯值较远,且在二季度能否企稳依然有待观察。在此背景下,我们有必要积极推出政策组合拳,扩大消费,拉动内需,通过强有力的政策,恢复信心,推动经济回暖。随着小微企业陆续复工复产,该指数有望在波动中继续回升。

从各分项指数来看,除了成本指数下降了18.4个百分点以外,其余指数均呈现出大幅涨跌的局面。其中,采购指数上升15.0个点,市场指数上升13.6个点,绩效指数上升

11.8个点,扩张指数上升10.9个点,风险指数上升10.3个点,信心指数上升8.5个点,融资指数上升2.6个点。各分项指数的快速回升,一方面由于疫情在得到较好控制的基础上,小微企业复工复产意愿明显;另一方面由于在各项政策强有力支持下,先是与防疫有关的小微企业加速生产,再是与社会刚性需求相关领域的产业链恢复带动相关小微企业恢复生产。正是基于这种情况,六大区域指标也都呈现出不同程度的上升态势。

但从分行业指数来看,各行业增长情况差别较大。与投资密切相关的三个领域增长显著,其中,制造业小微指数上升13.4个点,建筑业小微指数上升12.1个点,交通运输业小微指数上升11.3个点。而与消费密切相关的四个领域增长有限,其中,农林牧渔业小微指数上升6.7个点,批发零售业小微指数上升7.9个点,住宿餐饮业小微指数上升8.6个点,服务业小微指数上升6.8个点。

小微指数3月份的快速回升与社会需求刚性较强的行业回暖有关,也与政策支持有密切关系,但这种回升是否可持续,是否会影响到小微经济的各个行业,取决于后续政策的持续跟进与发力。

目前来看,受疫情影响我国今年的宏观经济运行将低开高走。随着疫情的不断好转,以及各种支持政策的推出,后三个季度中国经济有望逐渐走高。但由于海外疫情形势目前并不乐观,小微经济的复苏仍显观望,这就需要政策在不同领域加大支持力度,以扶持小微企业全面复工、企稳、回升。具体来看,应在以下三方面发力:

一是在疫情结束前减免小微企业的税费,对于涉及国计民生的领域,可以考虑在一定期限内免除其税费。二是对就业人数较多的小微企业给予充分的融资支持,以防止其资金链断裂,对于有订单又全面复工的企业应给予低息甚至无息贷款。三是对受进出口影响较大的小微企业,如果相关产品与国内市场可以对接,则出台相关的产业政策,予以点对点的扶持。

在以上政策的综合作用下,一来我们可以稳定小微经济的资金链,二来可以稳定小微企业的就业,三来可以帮助其拓宽市场需求,这将有助于小微经济持续回暖,为我国社会经济发展做出贡献。(作者系天津市中国特色社会主义理论体系研究中心南开大学基地研究员)

一线观察

多方合力助中小企业复工复产

本报记者 祝君慧

2020年3月份,“经济日报—中国邮政储蓄银行小微企业运行指数”为42.5,较上月上升10.6个点。随着疫情得到缓解,部分小微企业于本月陆续复工复产,运行指数大幅回升。

工业和信息化部中小企业局局长梁志峰近日在国务院联防联控机制新闻发布会上表示,根据工业和信息化部对使用云平台的中小企业监测显示,截至3月29日,我国中小企业复工率已达76.8%。

据梁志峰介绍,当前中小企业复工复产呈现三个特点。从行业看,工业、建筑业等第二产业复工率高于生产性服务业,生产性服务业高于生活性服务业,但随着国外疫情的蔓延,出口型企业承压加剧;从地区看,各地复工复产率呈齐头并进之势,湖北省近日快速上升;从企业类型看,“专精特新”中小企业复工复产率明显高于中小企业总体水平,规模越大复工复产率越高,微型企业复工复产难度更大。

梁志峰表示,近期工业和信息化部联合民政部印发了《关于推动开展志愿服务促进中小企业发展的指导意见》,发挥社会各方力量助力中小企业复工复产。“在央行、银保监会及相关金融机构支持下,3000亿元支持重点疫情防控企业的专项再贷款已累计向5000多家中小企业发放了2000多亿元,这中间还为湖北省预留了一部分资金。”据介绍,中小企业实际承担利率只有1.27%左右。5000亿元支农支小再贷款、再贴现额度已累计发放了2000多亿元,贷款利率低于4.55%。

此外,工业和信息化部加快实施中小企业数字化赋能专项行动,助力企业上云用云、转型升级和动能转换。考虑到疫情对中小企业资金链造成的巨大冲击和影响,工业和信息化部在防疫期间继续加大清理政府部门和国有大型企业拖欠民营企业、中小企业账款的工作力度,1至2月份已清理拖欠民营和中小企业账款181亿元。

本版编辑 谢慧 制图 高妍

图1 小微企业运行指数

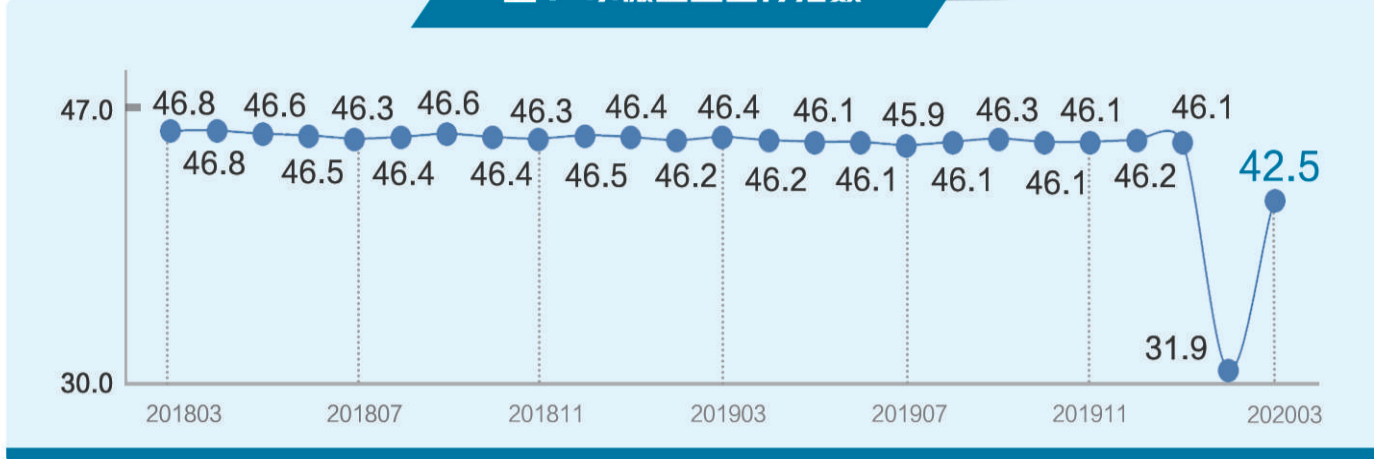


图2 小微企业分项指数

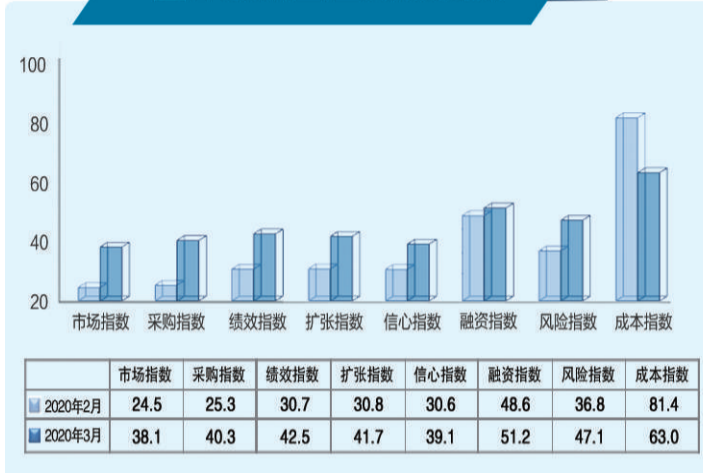


图3 区域发展指数

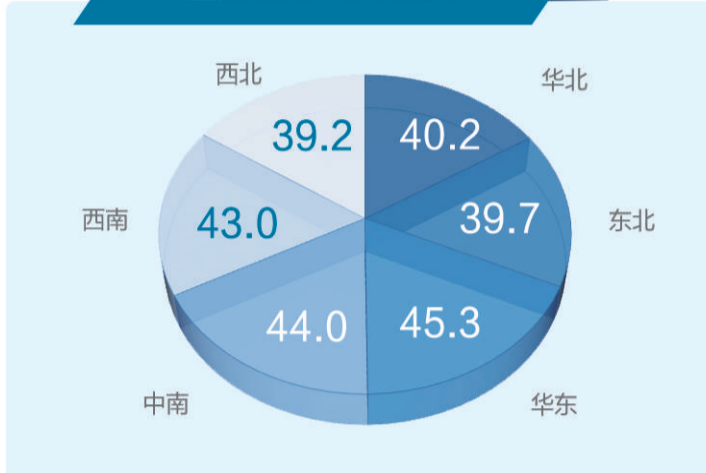


图4 行业指数比较

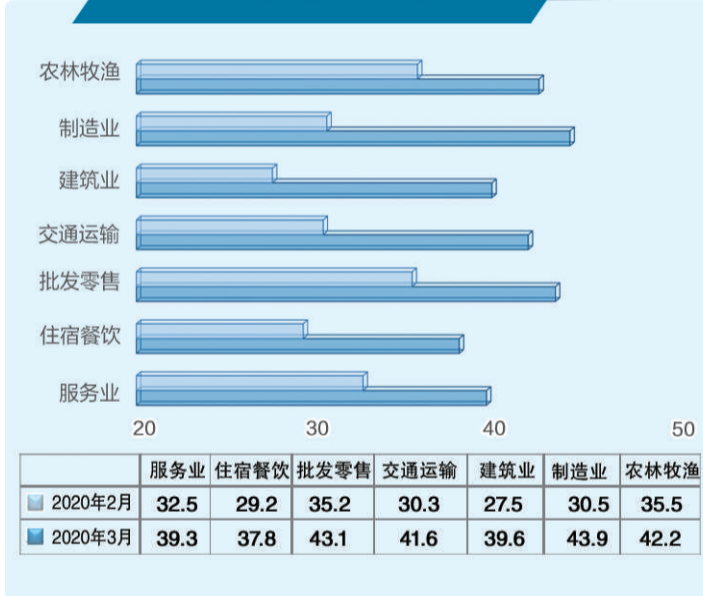
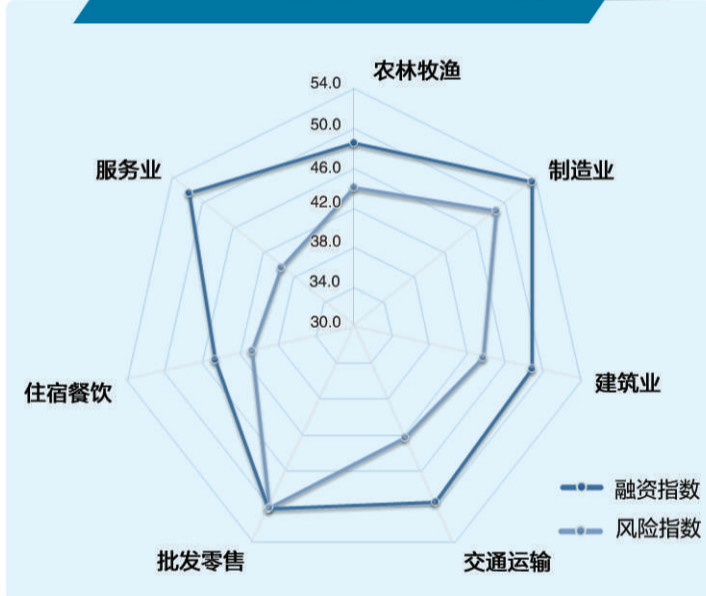


图5 行业融资、风险指数



2020年3月份,“经济日报—中国邮政储蓄银行小微企业运行指数”(见图1)为42.5,较上月上升10.6个点,随着疫情得到缓解,小微企业陆续复工,运行指数大幅回升。

从各分项指标指数(见图2)来看,呈现“七升一降”态势。其中,市场指数为38.1,上升13.6个点;采购指数为40.3,上升15.0个点;绩效指数为42.5,上升11.8个点;扩张指数为41.7,上升10.9个点;信心指数为39.1,上升8.5个点;融资指数为51.2,上升2.6个点;风险指数为47.1,上升10.3个点;成本指数为63.0,下降18.4个点。

从六大区域指数(见图3)来看,呈现不同程度上升态势。华北地区小微指数为40.2,上升8.8个点;东北地区为39.7,上升9.3个点;华东地区为45.3,上升12.1个点;中南地区为44.0,上升10.9个点;西南地区为43.0,上升11.1个点;西北地区为39.2,上升8.6个点。

七大行业指数不同程度上升

从小微企业各行业运行指数(见图4)来看,七大行业小微企业指数均出现不同程度的上升。

3月份农林牧渔业小微企业运行指数为42.2,上升6.7个点。其市场指数为38.5,上升9.0个点;采购指数为39.5,上升9.2个点;绩效指数为42.8,上升6.8个点。调研结果显示,3月农林牧渔业小微企业产量上升12.2个点,订单量上升16.6个点,主营业务收入上升11.2个点,原材料采购量上升13.7个点,原材料库存上升6.9个点,利润上升9.5个点,毛利率上升8.9个点。

制造业小微企业运行指数为43.9,上升13.4个点。其市场指数为37.7,上升17.6个点;采购指数为38.5,上升16.7个点;绩效指数为46.5,上升15.6个点。调研结果显示,3月制造业小微企业产量上升28.2个点,订单量(代工量)上升30.9个点,原材料采购量上升20.9个点,原材料库存上升18.7个点,利润上升21.6个点,毛利率上升20.9个点。

建筑业小微企业运行指数为39.6,上升12.1个点。其市场指数为36.9,上升16.7个点;采购指数为36.3,上升19.5个点;绩效指数为40.1,上升10.1个点。调研结果显示,3月建筑业小微企业工程量上升27.1个点,新签合同额上升23.3个点,原材料采购量上升25.7个点,原材料库存上升19.8个点,利润上升11.0个点,毛利率上升16.5个点。

交通运输业小微企业运行指数为41.6,上升11.3个点。其市场指数为39.6,上升15.8个点;采购指数为35.4,上升9.1个点;绩效指数为42.4,上升14.8个点。调研结果显示,3月交通运输业小微企业运输量上升21.2个点,业务预订量上升19.9个点,主营业务收入上升23.5个点,原材料采购量上升11.4个点,原材料库存上升10.5个点,利润上升19.3个点,毛利率上升20.6个点。

批发零售业小微企业运行指数为43.1,上升7.9个点。其市场指数为39.8,上升8.8个点;采购指数为46.1,上升14.8个点;绩效指数为40.0,上升8.3个点。具体表现为:销售订单量上升11.2个点,销售额上升19.3个点,进货量上升17.8个点,利润上升11.1个点,毛利率上升11.6个点。

住宿餐饮业小微企业运行指数为37.8,上升8.6个点。其市场指数为36.1,上升10.6个点;采购指数为37.0,上升10.3个点;绩效指数为37.9,上升10.5个点。具体表现为:小微企业业务量上升12.7个点,业务预订量上升11.1个点,主营业务收入上升20.2个点,原材料采购量上升12.9个点,原材料库存上升11.7个点,利润上升11.0个点,毛利率上升17.5个点。

服务业小微企业运行指数为39.3,上升6.8个点。其市场指数为35.4,上升9.9个点;采购指数为38.4,上升9.7个点;绩效指数为37.1,上升8.1个点。具体表现为:业务量上升14.1个点,业务预订量上升15.4个点,主营业务收入上升10.9个点,原材料采购量上升12.7个点,原材料库存上升10.3个点,利润上升9.2个点,毛利率上升13.0个点。

六大区域指数均呈上升态势

华北地区小微企业指数为40.2,上升8.8个点。其市场指数为35.5,上升10.9个点;采购指数为36.8,上升12.7个点;绩效指数为39.6,上升8.7个点;扩张指数为36.7,上升7.8个点;信心指数为36.0,上升6.8个点;融资指数为52.2,上升4.8个点;风险指数为45.3,上升6.8个点。

东北地区小微企业指数为39.7,上升9.3个点。其市场指数为34.0,上升12.0个点;采购指数为36.8,上升13.0个点;绩效指数为40.5,上升11.1个点;扩张指数为38.7,上升10.1个点;信心指数为40.3,上升8.2个点;融资指数为47.0,上升0.4个点;风险指数为51.7,上升9.8个点。

融资需求和经营预期上升

3月反映小微企业融资需求的融资指数(见图5)为51.2,上升2.6个点。

3月农林牧渔业小微企业融资指数为48.5,上升1.0个点;制造业小微企业融资指数为53.5,上升3.4个点;建筑业小微企业融资指数为48.9,上升4.5个点;交通运输业小微企业融资指数为49.5,上升2.7个点;批发零售业小微企业融资指数为50.3,上升1.6个点;住宿餐饮业小微企业融资指数为44.6,上升4.1个点。

小微企业风险指数(见图5)为47.1,上升10.3个点。农林牧渔业小微企业风险指数为44.1,上升6.5个点;制造业小微企业风险指数为48.8,上升9.7个点;建筑业小微企业风

险指数为43.7,上升8.5个点;交通运输业小微企业风险指数为42.3,上升8.8个点;批发零售业小微企业风险指数为50.1,上升13.3个点;住宿餐饮业小微企业风险指数为40.8,上升9.9个点;服务业小微企业风险指数为39.6,上升7.5个点。调研结果显示,七大行业流动资金周转指数和回款周期指数全面上行,各行业流动资金周转速度均有所加快,回款周期均有所缩短。

3月反映小微企业经营预期情况的扩张指数上升10.9个点,信心指数上升8.5个点。

3月小微企业扩张指数为41.7,上升10.9个点。分行业来看,七大行业的小微企业扩张指数均有所上升。其中,农林牧渔业小微企业扩张指数为43.5,上升8.8个点,其新增投资需求上升7.5个点,用工需求上升10.6个点;制造业小微企业扩张指数为44.1,上升16.3个点,其新增投资需求上升9.4个点,用工需求上升21.8个点;建筑业小微企业扩张指数为35.0,上升13.7个点,其新增投资需求上升12.5个点,用工需求上升14.6个点;交通运输业小微企业扩张指数为37.9,上升8.6个点,其新增投资需求上升7.8个点,用工需求上升9.3个点;批发零售业小微企业扩张指数为43.0,上升6.5个点,其新增投资需求上升6.7个点,用工需求上

升7.7个点;住宿餐饮业小微企业扩张指数为33.3,上升2.3个点,其新增投资需求上升0.7个点,用工需求上升4.3个点;服务业小微企业扩张指数为39.7,上升3.6个点,其新增投资需求上升4.6个点,用工需求上升3.3个点。

3月小微企业信心指数为39.1,上升8.5个点。分行业来看,呈现全部上升态势。其中,农林牧渔业小微企业信心指数为40.5,上升5.6个点;制造业小微企业信心指数为41.9,上升8.4个点;建筑业小微企业信心指数为33.5,上升7.8个点;交通运输业小微企业信心指数为39.1,上升10.7个点;批发零售业小微企业信心指数为40.0,上升8.6个点;住宿餐饮业小微企业信心指数为31.6,上升9.3个点;服务业小微企业信心指数为31.5,上升7.3个点。

附注:

所有指标均为正向指标,取值范围为0—100,50为临界点,表示一般状态;指数大于50时,表示企业情况向好;指数小于50时,表示企业情况趋差。

风险指数和成本指数都对原始数据进行处理,均已调整为正向指标,指数越大表明情况越好。

5月中经发布预告

依托独立采样调查系统,经济日报社已建成产经、财经、农经全覆盖的经济信息数据库。创业企业调查、新型农业经营主体调查、中国家庭财富调查、中经产业景气指数、中农景气指数、小微企业运行指数、消费趋势报告(乳制品)等特色信息产品均已编制发布。

5月份即将发布的产品有:4月小微企业运行指数报告、消费趋势报告(乳制品)等,敬请关注。

更多精彩内容 关注“趋势APP”

