

2020年1月“经济日报—中国邮政储蓄银行小微企业运行指数”报告发布——

在筑底中实现结构调整

经济日报—中国邮政储蓄银行小微企业运行指数课题组

2020年1月份,“经济日报—中国邮政储蓄银行小微企业运行指数”(见图1)为46.1,较上月下降0.1个点。

从各分项指标指数(见图2)来看,呈现“一升一平六降”态势。其中市场指数为43.3,下降0.1个点;采购指数为45.4,下降0.2个点;绩效指数为45.9,与上月持平;扩张指数为44.9,下降0.3个点;信心指数为48.9,下降0.2个点;融资指数为48.8,下降0.1个点;风险指数为52.8,上升0.1个点;成本指数为59.3,下降0.3个点。

从六大区域指数(见图3)来看,呈现“一升五降”态势。华北地区小微指数为45.3,下降0.1个点;东北地区为41.3,下降0.2个点;华东地区为48.0,下降0.2个点;中南地区为50.1,上升0.1个点;西南地区为47.1,下降0.1个点;西北地区为41.9,下降0.3个点。

七大行业“四升一平两降”

从小微企业各行业运行指数(见图4)来看,除制造业和建筑业下降,批发零售业持平外,其他行业小微企业指数均出现不同程度的上升。

1月份农林牧渔业小微企业运行指数为45.1,上升0.1个点。其市场指数为41.8,较上月上升0.3个点;采购指数为44.5,上升0.2个点;绩效指数为43.0,下降0.1个点。调研结果显示,1月农林牧渔业小微企业产量上升0.5个点,主营业务收入上升0.3个点,原材料采购量和原材料库存均上升0.3个点,利润下降0.2个点,毛利率下降0.1个点。

制造业小微企业运行指数为43.8,下降0.3个点。其市场指数为38.5,较上月下降0.3个点;采购指数为39.6,下降0.4个点;绩效指数为44.4,下降0.2个点。调研结果显示,1月制造业小微企业产量下降0.5个点,积压订单下降0.4个点,原材料采购量下降0.5个点,原材料库存下降0.3个点,利润下降0.2个点,毛利率下降0.3个点。

建筑业小微企业运行指数为43.0,下降0.1个点。其市场指数为40.3,下降0.3个点;采购指数为35.6,下降0.2个点;绩效指数为46.4,下降0.1个点。调研结果显示,1月建筑业小微企业工程量下降0.3个点,工程结算收入下降0.6个点,原材料采购量下降0.3个点,原材料库存下降0.4个点,利润下降0.5个点。

交通运输业小微企业运行指数为47.6,上升0.1个点。其市场指数为46.8,上升0.2个点;采购指数为48.8,上升0.1个点;绩效指数为46.1,上升0.3个点。调研结果显示,1月交通运输业小微企业运输量和业务预订量均上升0.2个点,主营业务收入上升0.3个点,原材料库存上升0.7个点,利润上升0.3个点,毛利率上升0.4个点。

批发零售业小微企业运行指数为49.2,与上月持平。其市场指数为47.4,下降0.2个点;采购指数为54.9,下降0.3个点;绩效指数为47.3,上升0.2个点。具体市场表现为:销售订单量上升0.3个点,销售额上升0.4个点,进货量下降0.3个点,利润和毛利率均上升0.2个点。

住宿餐饮业小微企业运行指数为49.4,上升0.2个点。其市场指数为52.1,上升0.3个点;采购指数为51.6,上升0.3个点;绩效指数为45.6,上升0.1个点。具体表现为:小微企业业务预订量上升0.3个点,主营业务收入上升0.4个点,原材料采购量上升0.4个点,原材料库存上升0.2个点,利润上升0.3个点,毛利率上升0.1个点。

服务业小微企业运行指数为47.7,上升0.1个点。其市场指数为45.8,下降0.2个点;采购指数为46.0,下降0.1个点;绩效指数为45.6,上升0.2个点。具体表现为:业务量下降0.3个点,业务预订量下降0.5个点,原材料采购量下降0.3个点,利润上升0.4个点,毛利率上升0.2个点。

六大区域“一升五降”

华北地区小微企业指数为45.3,下降0.1个点。其市场指数为41.5,下降0.1个点;采购指数为41.7,下降0.2个点;扩张指数为40.8,下降0.2个点;信心指数为47.9,下降0.2个点;融资指数为48.5,下降0.3个点。

东北地区小微企业指数为41.3,下降0.2个点。其市场指数为36.7,下降0.2个点;采购指数为39.3,下降0.1个点;绩效指数为40.4,下降0.3个点;扩张指数为40.8,下降0.1个点;融资指数为45.9,下降0.2个点;风险指数为53.7,下降0.3

图1 小微企业运行指数



图2 小微企业分项指数



图3 区域发展指数

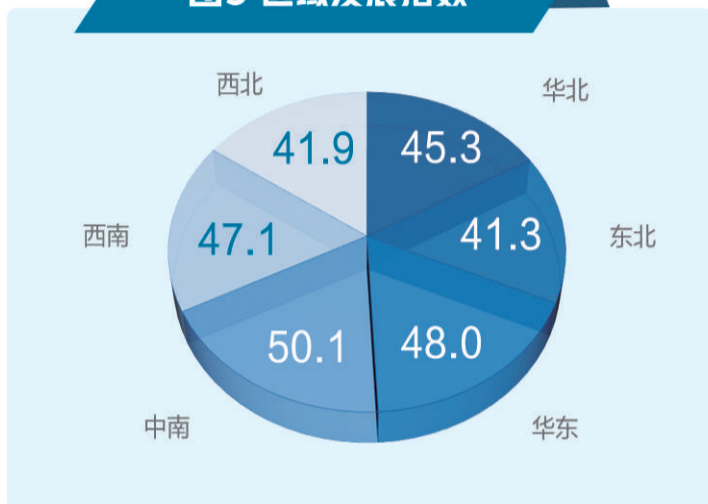


图4 行业指数比较

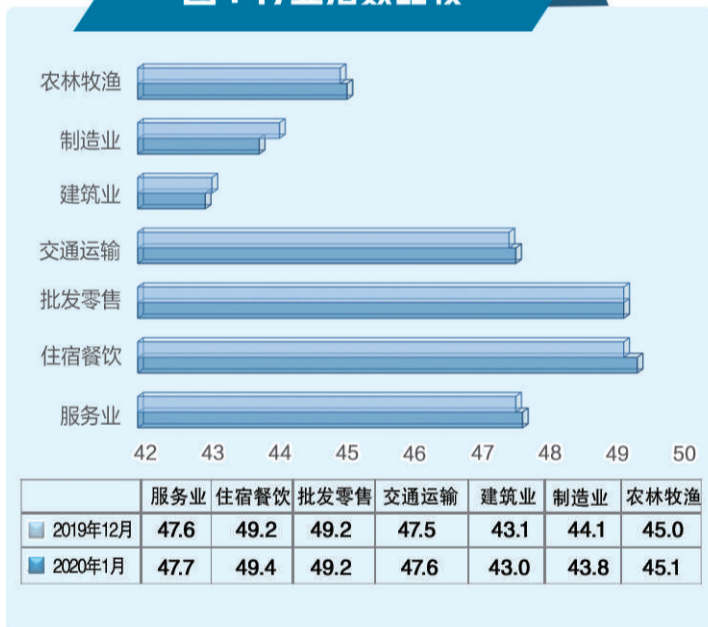
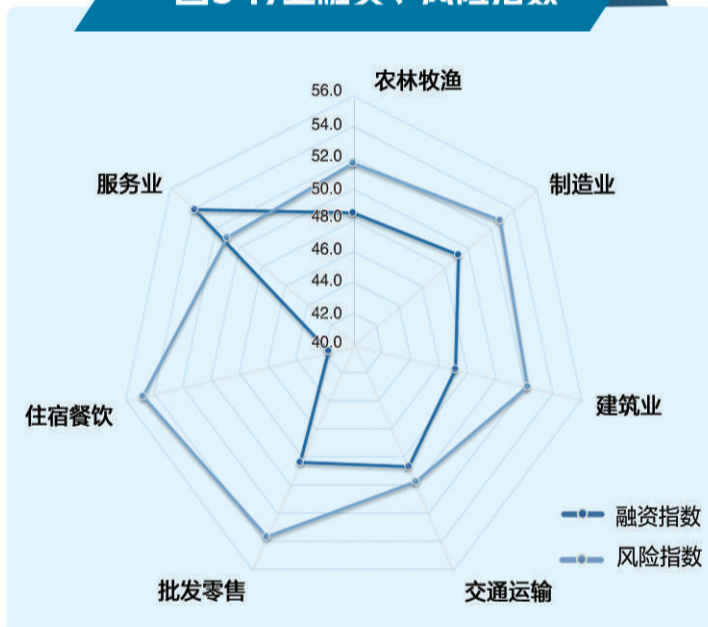


图5 行业融资、风险指数



点。华东地区小微企业指数为48.0,下降0.2个点。其市场指数为46.3,下降0.1个点;采购指数为47.4,下降0.2个点;绩效指数为47.1,下降0.2个点;扩张指数为45.5,下降0.3个点;信心指数为48.0,下降0.3个点。

中南地区小微企业指数为50.1,上升0.1个点。其市场指数为48.8,上升0.2个点;绩效指数为48.5,上升0.2个点;扩张指数为49.0,上升0.2个点;风险指数为53.0,上升0.3个点。

西南地区小微企业指数为47.1,下降0.1个点。其市场指数为45.4,下降0.3个点;采购指数为47.1,下降0.2个点;信心指数为46.5,下降0.3个点;风险指数为51.7,下降0.1个点。

西北地区小微企业指数为41.9,下降0.3个点。其市场指数为40.1,下降0.2个点;采购指数为39.5,下降0.3个点;绩效指数为45.2,下降0.2个点;扩张指数为41.1,下降0.4个点;信心指数为38.8,下降0.1个点;融资指数为47.4,下降0.4个点。

融资需求和经营预期下降

1月反映小微企业融资需求的融资指数(见图5)为48.8,下降0.1个点。

1月制造业小微企业融资指数为49.2,下降0.1个点;交通运输业小微企业融资指数为48.7,下降0.2个点;批发零售业小微企业融资指数为48.4,下降0.3个点。

小微企业的风险指数(见图5)为52.8,上升0.1个点。建筑业小微企业风险指数为52.2,上升0.3个点;交通运输业小微企业风险指数为49.8,上升0.3个点;批发零售业小微企业风险指数为53.7,上升0.2个点;住宿餐饮业小微企业风险指数为54.8,上升0.4个点;服务业小微企业风险指数为

51.0,上升0.1个点。调研结果显示,七大行业流动资金周转指数呈现“四升三降”态势,其中除农林牧渔业、制造业和服务业外,其他行业的流动资金周转速度均有所变快;回款周期表现为“六升一降”态势,其中除制造业外,其他行业的回款周期均有所缩短。

1月反映小微企业经营预期情况的扩张指数下降0.3个点,信心指数下降0.2个点。

1月小微企业扩张指数为44.9,下降0.3个点。分行业来看,除农林牧渔业和交通运输业外,其他行业的小微企业扩张指数均有所下降。其中,制造业小微企业扩张指数为43.7,下降0.4个点,其新增投资需求下降0.4个点,用工需求下降0.5个点;建筑业小微企业扩张指数为38.1,下降0.2个点,其用工需求下降0.5个点;批发零售业小微企业扩张指数为47.1,下降0.3个点,其新增投资需求下降0.5个点,用工需求下降0.2个点;住宿餐饮业小微企业扩张指数为46.7,下降0.2个点,其新增投资需求下降0.5个点;服务业小微企业扩张指数

为47.6,下降0.1个点,其新增投资需求下降0.3个点。

1月小微企业信心指数为48.9,下降0.2个点。分行业来看,呈现“三升四降”的态势。其中,农林牧渔业小微企业信心指数为49.8,下降0.3个点;制造业小微企业信心指数为50.1,下降0.3个点;建筑业小微企业信心指数为43.0,上升0.2个点;交通运输业小微企业信心指数为47.9,下降0.2个点;批发零售业小微企业信心指数为50.2,下降0.4个点;住宿餐饮业小微企业信心指数为49.7,上升0.3个点;服务业小微企业信心指数为45.1,上升0.1个点。

附注:

所有指标均为正向指标,取值范围为0—100,50为临界点,表示一般状态;指数大于50时,表示企业情况向好;指数小于50时,表示企业情况趋差。

风险指数和成本指数都对原始数据进行处理,均已调整为正向指标,指数越大表明情况越好。

3月份中经发布预告

依托独立采样调查系统,经济日报社已建成产经、财经、农经全覆盖的经济信息数据库。创业企业调查、新型农业经营主体调查、中国家庭财富调查、中经产业景气指数、中农景气指数、小微企业运行指数、消费趋势报告(乳制品)等特色信息产品均已编制发布。

3月份即将发布的产品有:2月份小微企业运行指数报告、中国农业经济景气指数报告等,敬请关注。

更多内容请关注“趋势APP”



众志成城防疫情

共克时艰助小微

专家点评

在刚刚过去的2019年,供给侧结构性改革取得显著成效。积极的财政政策为稳投资提供了政策支持和资金保障,稳健的货币政策灵活适度,为产业结构调整提供了积极的金融支持。在此基础上,小微企业也在筑底中实现着结构调整。岁末年初发生的新型冠状病毒感染的肺炎疫情,将对小微企业产生一定影响,但随着疫情逐步得到控制、季节性气温升高等正向因素的影响,小微经济将逐步企稳回暖。在当前形势下,需要加强对小微企业针对性的扶持措施,以帮助其在特殊时期渡过难关。

2020年1月份,小微指数为46.1,较上月下降0.1个点,小微企业运行有所下降。从分项指数来看,除了风险指数为52.8,上升0.1个点,绩效指数为45.9,与上月持平以外,其余六项指数均呈下降态势。其中,扩张指数为44.9,成本指数为59.3,均下降0.3个点,说明小微企业扩张能力下降,同时运营成本增加;采购指数为45.4,信心指数为48.9,均下降0.2个点,说明小微企业采购趋势下降,同时经营信心有所下滑;市场指数为43.3,融资指数为48.8,均下降0.1个点,说明小微企业在市场拓展方面有所下降,而且在央行稳健、灵活货币政策的基础上融资仍然存在一定困难。

从区域指数来看,除了中南地区为50.1,上升0.1个点以外,其余五个区域的小微指数均呈下降趋势。其中西北地区小微指数为41.9,下降0.3个点;东北地区为41.3,华东地区为48.0,均下降0.2个点;华北地区小微指数为45.3,西南地区为47.1,均下降0.1个点。可见除了中部地区呈小幅增长以外,从华东区域到西北、东北等区域,小微企业运行均呈现出不同程度的下降。

此外还有一些比较典型的单项指数,比如制造业小微企业扩张指数为43.7,下降0.4个点,其新增投资需求下降0.4个点,用工需求下降0.5个点;批发零售业小微企业扩张指数为47.1,下降0.3个点,其新增投资需求下降0.5个点,用工需求下降0.2个点;住宿餐饮业小微企业扩张指数为46.7,下降0.2个点,其新增投资需求下降0.5个点。可以看出,从制造业到批发零售业、住宿餐饮业都呈现出一定程度有效需求不足的局面,亟需政策定点发力。

考虑到疫情的影响,小微企业面临的压力相对更大,此时需要政策强力支持小微企业发展。首先,建议对小微企业定向释放流动性,通过定向降准甚至阶段性免息等方式增加小微企业的流动性,以解小微企业的融资之急;其次,建议对小微企业定向减税降费,对服务业小微企业阶段性免除租金或给予政府补助租金的方式减轻其运营负担;最后,还是要通过各种手段彻底控制疫情,促使社会经济尽快回到稳健、平稳发展的轨道上来。总体来看,短期国内经济运行会受到疫情一定程度的负面冲击,但基于稳增长、稳投资等各项政策的作用,以及国内外消费的稳健增长,中国中长期经济向好发展的趋势未改,我们应攻坚克难,积极通过政策导向来扶持小微企业渡过难关。

(作者系天津市中国特色社会主义理论体系研究中心南开大学基地研究员)

一线观察

政策助力小微企业过关

本报记者 祝君壁

2020年1月份,“经济日报—中国邮政储蓄银行小微企业运行指数”为46.1,较上月下降0.1个点;反映小微企业融资需求的融资指数为48.8,较上月下降0.1个点。受新型冠状病毒感染的肺炎疫情(以下简称“疫情”)影响,小微企业运行面临困难和挑战。

近日,江苏省苏州府政府出台《苏州府人民政府关于应对新型冠状病毒感染的肺炎疫情支持中小企业共渡难关的十条政策意见》(下称《意见》),提出将为中小企业加大金融支持、减轻企业负担。

据了解,作为全国首个地方政府层面出台的支持中小企业渡过此次疫情难关的政策文件,其支持对象是苏州市内受到疫情影响,生产经营遇到困难的中小企业。

中国中小企业协会执行会长张竞强认为,该《意见》是地方政府具体贯彻落实党中央国务院关于做好疫情防控决策部署的典范。

“苏州出台系列举措可为中小企业提企稳岗减负担。”张竞强认为,对不裁员或少裁员的参保企业,返还其上年度实际缴纳失业保险费的50%;对暂时性生产经营困难,确实无力足额缴纳社会保险费的中小企业,缓缴社会保险费;减免中小企业房租、税费、延期缴纳税款;优先扶持中小企业创业园区等各类载体。这些措施及时有效,能稳预期,增信心。

为了解疫情对中小企业生产经营的影响,工业和信息化部中小企业局近日开展专题问卷调查,邀请广大中小企业参与调查,反映情况。据了解,问卷旨在了解近期疫情对中小企业生产经营的影响。意见汇总后,将对政府部门掌握疫情影响情况、制定中小企业扶持政策产生积极影响。

本版编辑 谢慧 制图 高妍