11月份“经济日报—中国邮政储蓄银行小微企业运行指数”报告发布——

小微企业企稳复苏仍需政策扶持

经济日报—中国邮政储蓄银行小微企业运行指数课题组

2019年11月份，“经济日报—中国邮政储蓄银行小微企业运行指数”（见图1）为46.1，与上月持平，小微企业运行平稳。

从各分项指标指数（见图2）来看，呈现“三升五降”态势。其中，市场指数为43.3，上升0.1个点；采购指数为45.6，上升0.2个点；绩效指数为45.7，上升0.1个点；扩张指数为45.1，下降0.1个点；信心指数为48.9，下降0.3个点；融资指数为48.8，下降0.1个点；风险指数为52.4，下降0.2个点；成本指数为59.5，下降0.1个点。

从六大区域指数（见图3）来看，呈现“三升三降”态势。华北地区小微指数为45.5，上升0.1个点；东北地区为41.3，下降0.3个点；华东地区为48.1，上升0.2个点；中南地区为49.8，上升0.2个点；西南地区为46.9，下降0.1个点；西北地区为42.2，下降0.1个点。

七大行业“四升三降”

从小微企业各行业运行指数（见图4）来看，除农林牧渔业、住宿餐饮业和服务业外，其他行业小微企业指数均出现不同程度的上升。

11月份农林牧渔业小微企业运行指数为44.9，下降0.3个点。其市场指数为41.7，较上月下降0.1个点；采购指数为43.9，下降0.4个点；绩效指数为42.8，下降0.2个点。调研结果显示，11月份农林牧渔业小微企业产量下降0.4个点，产品库存下降0.6个点，原材料采购量下降0.3个点，原材料库存下降0.6个点，利润下降0.5个点，毛利率下降0.2个点。

制造业小微企业运行指数为44.2，上升0.1个点。其市场指数为39.0，较上月上升0.2个点；采购指数为40.2，上升0.3个点；绩效指数为44.5，上升0.1个点。调研结果显示，11月份制造业小微企业产量上升0.5个点，主营业务收入上升0.4个点，原材料采购量上升0.2个点，原材料库存上升0.3个点，利润上升0.1个点，毛利率上升0.2个点。

建筑业小微企业运行指数为43.1，上升0.1个点。其市场指数为40.7，上升0.3个点；采购指数为36.1，上升0.2个点；绩效指数为46.4，下降0.1个点。调研结果显示，11月份建筑业小微企业新签工程合同额上升0.5个点，工程结算收入上升0.4个点，原材料采购量上升0.3个点，原材料库存上升0.1个点，利润下降0.5个点。

交通运输业小微企业运行指数为47.3，上升0.2个点。其市场指数为46.3，上升0.3个点；采购指数为48.3，上升0.1个点；绩效指数为45.7，上升0.3个点。调研结果显示，11月份交通运输业小微企业运输量和业务预订量均上升0.5个点，原材料库存上升0.6个点，利润上升0.6个点，毛利率上升0.4个点。

批发零售业小微企业运行指数为48.9，上升0.1个点。其市场指数为47.8，上升0.2个点；采购指数为54.9，上升0.3个点；绩效指数为46.9，上升0.4个点。具体市场表现为：销售订单量上升0.5个点，销售额上升0.4个点，进货量上升0.5个点，利润上升0.3个点，毛利率上升0.6个点。

住宿餐饮业小微企业运行指数为49.4，下降0.2个点。其市场指数为52.1，下降0.3个点；采购指数为51.4，下降0.2个点；绩效指数为50.7，下降0.3个点。具体表现为小微企业业务量下降0.5个点，业务预订量下降0.4个点，原材料采购量下降0.1个点，原材料库存下降0.3个点，利润下降0.2个点，毛利率下降0.5个点。

服务业小微企业运行指数为47.7，下降0.2个点。其市场指数为45.8，下降0.3个点；采购指数为46.0，下降0.3个点；绩效指数为45.7，上升0.1个点。具体表现为业务量下降0.4个点，业务预订量下降0.3个点，主营业务收入下降0.5个点，原材料采购量下降0.5个点，原材料库存下降0.2个点，利润上升0.1个点，毛利率上升0.2个点。

图1《小微企业运行指数》

图2《小微企业分项指数》

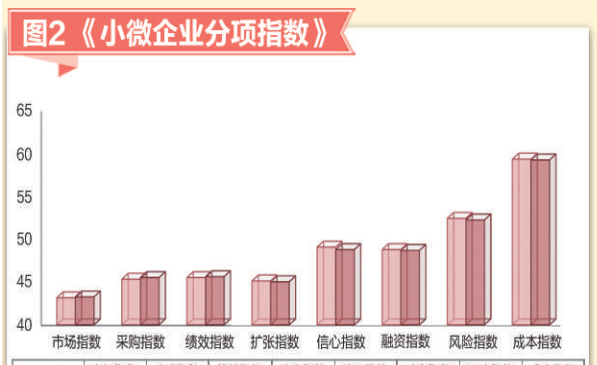

	市场指数	采购指数	绩效指数	扩张指数	信心指数	融资指数	风险指数	成本指数
2019年10月	43.2	45.4	45.6	45.2	49.2	48.9	52.6	59.6
2019年11月	43.3	45.6	45.7	45.1	48.9	48.8	52.4	59.5

图3《区域发展指数》

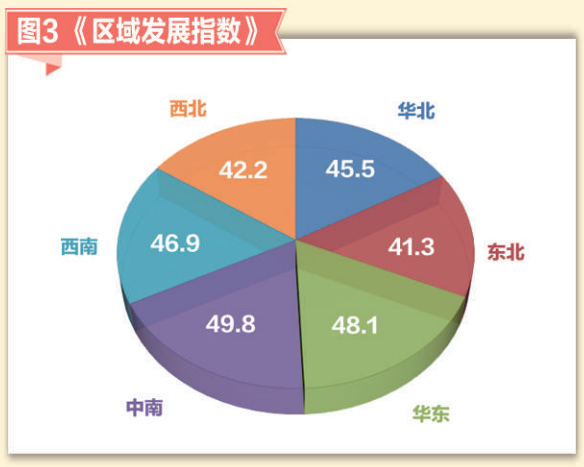

图4《行业指数比较》

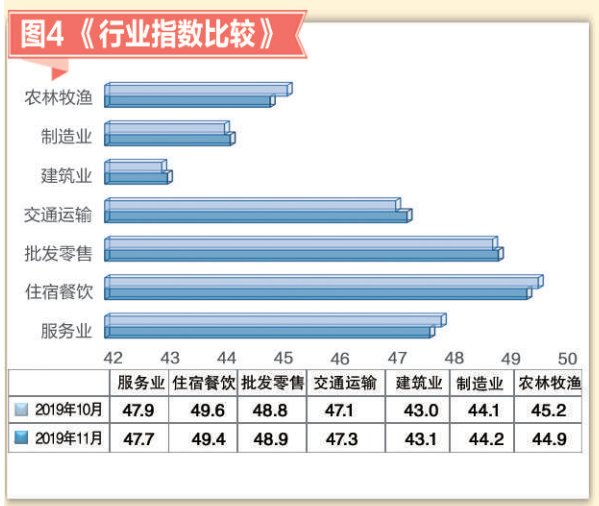

	服务业	住宿餐饮	批发零售	交通运输	建筑业	制造业	农林牧渔
2019年10月	47.9	49.6	48.8	47.1	43.0	44.1	45.2
2019年11月	47.7	49.4	48.9	47.3	43.1	44.2	44.9

图5《行业融资、风险指数》

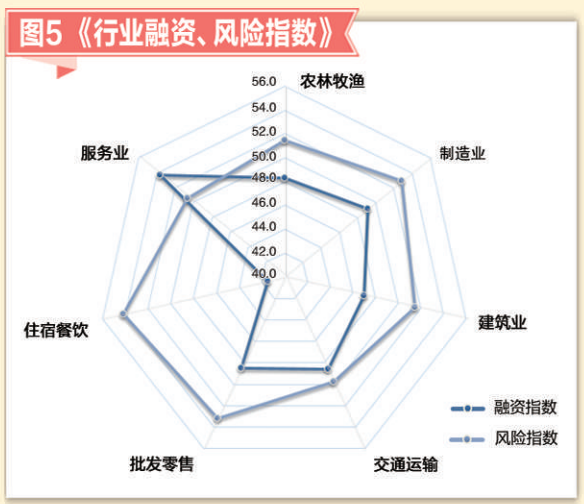

六大区域“三升三降”

华北地区小微企业指数为45.5，上升0.1个点。其市场指数为41.8，上升0.1个点；采购指数为42.2，上升0.3个点；绩效指数为44.1，上升0.1个点；扩张指数为41.2，上升0.2个点；风险指数为51.9，上升0.1个点。

东北地区小微企业指数为41.3，下降0.3个点。其市场指数为36.6，下降0.2个点；采购指数为39.6，下降0.1个点；绩效指数为40.5，下降0.2个点；扩张指数为40.8，下降0.4个点；信心指数为48.6，下降0.2个点；融资指数为45.9，下降0.3个点；风险指数为53.6，下降0.4个点。

华东地区小微企业指数为48.1，上升0.2个点。其市场指数为46.3，上升0.3个点；采购指数为47.4，上升0.2个点；绩效指数为47.2，上升0.3个点；扩张指数为45.9，上升0.3个点；融资指数为48.0，上升0.3个点。

中南地区小微企业指数为49.8，上升0.2个点。其市场指数为48.3，上升0.1个点；采购指数为50.0，上升0.3个点；绩效指数为48.1，上升0.3个点；扩张指数为48.6，上升0.2个点；风险指数为52.5，上升0.2个点。

西南地区小微企业指数为46.9，下降0.1个点。其采购指数为46.9，下降0.2个点；绩效指数为46.8，下降0.1个点；扩张指数为45.1，下降0.2个点；信心指数为46.4，下降0.4个点；风险指数为51.4，下降0.3个点。

西北地区小微企业指数为42.2，下降0.1个点。其市场指数为40.2，下降0.3个点；采购指数为40.0，下降0.2个点；绩效指数为45.2，下降0.3个点；扩张指数为41.4，下降0.1个点。

融资需求和经营预期下降

11月份，反映小微企业融资需求的融资指数（见图5）为48.8，下降0.1个点。

11月份，农林牧渔业小微企业融资指数为48.3，下降0.5个点；制造业小微企业融资指数为49.2，下降0.2个点；批发零售业小微企业融资指数为48.5，下降0.3个点；住宿餐饮业小微企业融资指数为41.5，下降0.1个点；服务业小微企业融资指数为53.7，下降0.5个点。

小微企业的风险指数（见图5）为52.4，下降0.2个点。农林牧渔业小微企业风险指数为51.5，下降0.3个点；建筑业小微企业风险指数为51.5，下降0.4个点；批发零售业小微企业风险指数为53.2，下降0.2个点；服务业小微企业风险指数为50.6，下降0.4个点。调研结果显示，七大行业流动资金周转指数呈现“三升四降”态势，其中除制造业、交通运输业和住宿餐饮业外，其他行业的流动资金周转速度均有所变慢；回款周期表现为“两升五降”态势，其中除交通运输业和住宿餐饮业外，其他行业的回款周期均有所延长。

11月份，反映小微企业经营预期情况的扩张指数下降0.1个点，信心指数下降0.3个点。

11月份，小微企业扩张指数为45.1，下降0.1个点。分行业来看，除建筑业和交通运输业外，其他行业的小微企业扩张指数均有所下降。其中，农林牧渔业小微企业扩张指数为46.2，下降0.2个点，其用工需求下降0.6个点；制造业小微企业扩张指数为44.2，下降0.2个点，其新增投资需求下降0.2个点，用工需求下降0.4个点；批发零售业小微企业扩张指数为47.0，下降0.1个点，其新增投资需求下降0.5个点；住宿餐饮业小微企业扩张指数为46.7，下降0.2个点，其新增投资需求下降0.6个点；服务业小微企业扩张指数为48.0，下降0.4个点，其新增投资需求下降0.5个点，用工需求下降0.3个点。

11月份，小微企业信心指数为48.9，下降0.3个点。分行业来看，呈现“两升五降”的态势。其中，农林牧渔业小微企业信心指数为50.0，下降0.3个点；制造业小微企业信心指数为50.2，下降0.4个点；建筑业小微企业信心指数为42.5，下降0.2个点；交通运输业小微企业信心指数为47.8，下降0.3个点；批发零售业小微企业信心指数为50.5，上升0.1个点；住宿餐饮业小微企业信心指数为49.8，上升0.2个点；服务业小微企业信心指数为45.4，下降0.2个点。

附　注：

所有指标均为正向指标，取值范围为0—100，50为临界点，表示一般状态；指数大于50时，表示企业情况向好；指数小于50时，表示企业情况趋差。

风险指数和成本指数都对原始数据进行处理，均已经调整为正向指标，指数越大表明情况越好。

更多内容请
关注“趋势APP”

小微经济体现出较强韧性

天津市中国特色社会主义理论体系研究中心南开大学基地研究员　李　全

11月份，“经济日报—中国邮政储蓄银行小微企业运行指数”与上月持平，为46.1。从主要经济指标来看，小微经济平稳运行是有条件有支撑的，但相关政策效果传导到小微企业还有一个过程，小微经济仍面临下行的压力。

从各分项指标指数来看，采购指数为45.6，上升0.2个点；市场指数与绩效指数分别为43.3、45.7，均上升0.1个点。这说明小微企业已经开始增加原材料采购；同时，市场和企业经营绩效较上半年略有改善。然而，信心指数为48.9，下降0.3个点；风险指数为52.4，下降0.2个点；扩张指数为45.1、融资指数为48.8、成本指数为59.5，均下降0.1个点，说明小微经济筑底仍需时日。不过，风险指数持续位于荣枯值之上，预示风险有所下降；成本指数持续位于荣枯值以上，说明下一阶段经营成本显著降低。

从区域指数来看，东北地区为41.3，下降0.3个点，仍处于低位；西南地区为46.9、西北地区为42.2，均下降0.1个点，说明东北与西部等欠发达地区小微经济发展仍面临不小压力。华东地区为48.1、中南地区为49.8，均上升0.2个点；华北地区为45.5，上升0.1个点。区域指数虽然均处于荣枯线以下，但华东、中南地区指数均临近荣枯值，在各项政策支持下，后续增长值得期待。

从行业指数来看，受行业周期影响，农林牧渔业小微企业运行指数为44.9，下降0.3个点；住宿餐饮业小微企业运行指数为49.4、服务业小微企业运行指数为47.7，均下降0.2个点。其余行业指数均呈上升态势，其中，交通运输业小微企业运行指数为47.3，上升0.2个点；建筑业小微企业运行指数为43.1、批发零售业小微企业运行指数为48.9、制造业小微企业运行指数为44.2，均上升0.1个点。

单从制造业来看，11月30日国家统计局服务业调查中心和中国物流与采购联合会联合发布的数据显示，11月份中国制造业采购经理指数（PMI）为50.2%，环比上升0.9个点，这是该指标连续6个月低于临界值后再次回升。11月份小微指数中，制造业采购指数为40.2，上升0.3个点；市场指数为39.0，较上月上升0.2个点；绩效指数为44.5，上升0.1个点。同时，11月份小微企业制造业产量上升0.5个点，主营业务收入上升0.4个点，其库存、采购、毛利率等也都有不低于0.2个点升幅，这些都显示小微企业制造业有进一步回升空间。

在外部发展环境严峻复杂背景下，小微经济体现出较强韧性，尤为宝贵的是小微经济呈降速放缓，有望止跌之势。但是，由于外部形势复杂，内部经济结构调整仍在继续，宏观经济仍有下行压力，小微经济也依然面临下行压力。未来应继续加大对小微经济扶持政策，重点聚焦以下几个方面。首先要继续保持对小微企业减税降费力度，这有助于小微企业在目前经济形势下企稳复苏。其次要出台专项政策，对转型升级的科技型小微企业加大各类投资力度，以引导基金、投贷联动等方式增加资金投入。其三，要继续深化“放管服”改革，助力小微企业发展。

专家点评

□　从主要经济指标来看，小微经济平稳运行是有条件有支撑的，但相关政策效果传导到小微企业还有一个过程，小微经济仍面临下行的压力。

□　在外部发展环境严峻复杂背景下，小微经济体现出较强韧性，尤为宝贵的是小微经济呈降速放缓，有望止跌之势。未来应继续加大对小微经济扶持政策。

一线观察

探索小微企业应收账款融资

本报记者　祝君壁

11月份“经济日报—中国邮政储蓄银行小微企业运行指数”报告显示，反映小微企业融资需求的融资指数为48.8，较上月下降0.1个点。当前，小微企业发展仍面临较多困难，特别在融资方面亟待政策扶持。

为全面贯彻落实国务院关于金融支持小微企业健康发展的政策措施，工业和信息化部中小企业局近日召开应收账款融资专项座谈会。近年来，应收账款融资已成为缓解小微企业融资难的重要手段，受到各级主管部门重视和中小企业普遍认可，推动了小微企业融资理念创新和工作创新，也丰富了供应链金融的内涵。

会上，工业和信息化部中小企业局副局长王海林表示，下一步要加强应收账款融资相关理论研究，借鉴国外成熟模式和做法，推动形成符合我国实际的小微企业应收账款融资模式；推动区块链技术在小微企业应收账款融资中的应用，着力解决应收账款登记、确权等技术性障碍；认真总结3年专项行动成效和经验，充分发挥“违约拖欠中小企业款项登记（投诉）平台”作用，用市场化手段激励债权人主动参与应收账款融资，探索建立清理拖欠民营企业、中小企业账款工作长效机制；加强应收账款现有各支撑平台的协调与配合，形成工作合力。