

# 壮丽70年 奋斗新时代

# 数读70年

# 为人民谋幸福 为民族谋复兴

**编者按** 新中国成立70年来,历史的车轮滚滚向前。没有共产党,就没有社会主义中国的建立和发展,这是中国人民历经沧桑得出的根本共识。今天,我们比历史上任何时期都更接近、更有信心和力量实现中华民族伟大复兴的目标。习近平总书记的论断掷地有声:“当今世界,要说哪个政党、哪个国家、哪个民族能够自信的话,那中国共产党、中华人民共和国、中华民族是最有理由自信的。”

这种自信,根本上来自于我们走在大路上的信心和底气——中国共产党领导下的中国特色社会主义道路,就是经过实践检验的人间正道,就是实现中华民族伟大复兴的必由之路。

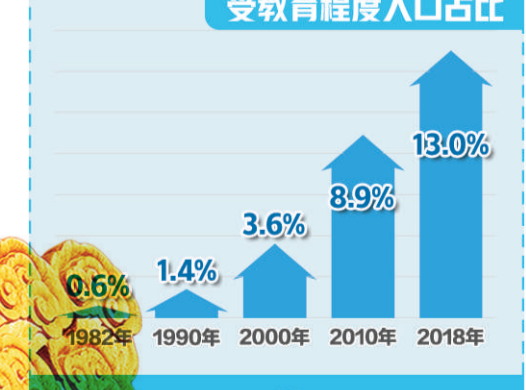
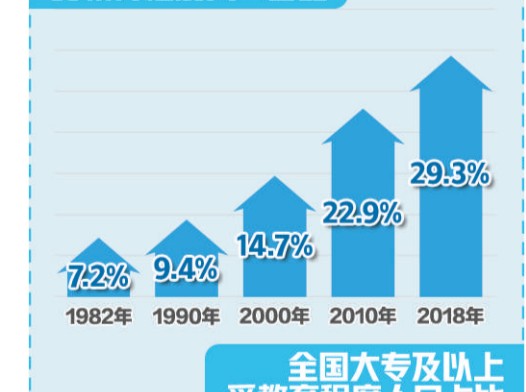
这种自信,根本上来自于我们走在大路上的信心和底气——中国共产党领导下的中国特色社会主义道路,就是经过实践检验的人间正道,就是实现中华民族伟大复兴的必由之路。

## 庆祝中华人民共和国成立70周年特刊



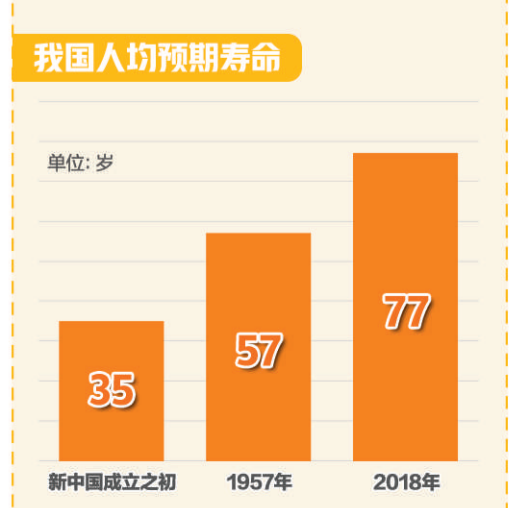
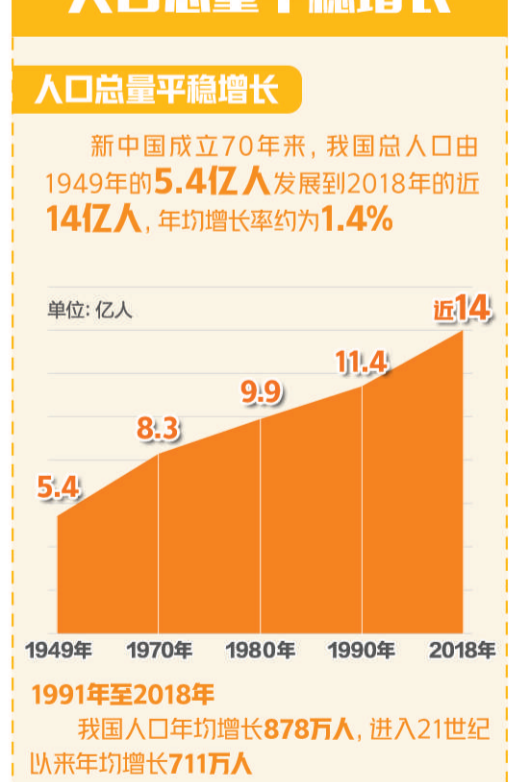
2016年6月25日,参加“环太平洋-2016”演习的151艘编队组织跨越国际日期变更线纪念仪式。(新华社发)

**教育水平显著提升**  
新中国成立之初,全国80%的人口都是文盲,适龄儿童小学入学率不足20%。



7月17日,在昆明云南大剧院,演员在开幕式上表演民族合唱《再唱山歌给党听》。(新华社发)

**人口总量平稳增长**  
新中国成立70年来,我国总人口由1949年的5.4亿人发展到2018年的近14亿人,年均增长率约为1.4%。



中国铁建第五勘察设计院集团有限公司员工在长22米、宽14米的巨幅国旗下合影留念,共同祝愿祖国更加繁荣昌盛。(史文哲摄/中经视觉)

### 党员总数突破9000万

**中国共产党党员总数**  
截至2018年底  
**9059.4万名**  
比上年净增103.0万名  
↑增幅为1.2%

单位:万名

年份	1949	2018
数量	448.8	9059.4

增长约19倍

截至2018年底

- 基层党委: 23.9万个
- 总支部: 29.9万个
- 支部: 407.2万个

党的基层组织: 461.0万个

2018年全国各级党组织共表彰

先进基层党组织	优秀共产党员	优秀党务工作者
19.0万个	96.2万名	21.7万名

### 党员队伍情况

**党员的入党时间**  
现有党员中,99.8%是新中国成立后入党的,其中1978年党的十一届三中全会后入党的7423.0万名

单位:万名

“80后”“90后”党员人数 超过党员总数三分之一

**党员的年龄**

年龄组	数量(万人)
61岁及以上	2599.9
51至55岁	911.9
30岁及以下	1273.9
31至35岁	937.7
36至40岁	860.4
41至45岁	863.5
46至50岁	932.6

**党员的职业**

职业	人数(万人)
工人(工勤技能人员)	651.4
农牧渔民	2544.3
企事业单位、社会组织专业技术人员	1400.7
企事业单位、社会组织管理人员	980.0
党政相关工作人员	756.4
学生	180.5
其他职业人员	731.4
离退休人员	1814.8

### 发展党员情况

发展生产一线占52.6%  
发展女党员占41.2%  
发展少数民族占10.4%  
发展35岁及以下占80.0%  
发展大专及以上学历占44.9%

2018年共发展党员205.5万名  
比上年增加7.2万名

**全国女党员占比**

增加约45倍  
达2466.5万名  
27.2%

2018年  
11.9%

**少数民族党员占比**

增加约32倍  
达664.5万名  
7.3%

2018年  
2.5%

全国55个少数民族都有一定数量的党员

### 党组织全面覆盖各领域

■省(区、市)党委 ■市(州)党委 ■县(市、区、旗)党委

单位:个

31  
398  
2779

全国共有党的各级地方委员会 3208个

2018年共发展党员205.5万名  
比上年增加7.2万名

**已建立党组织**

全国	数量
城市街道	8561个
乡镇	31610个
社区(居委会)	102555个
行政村	545189个

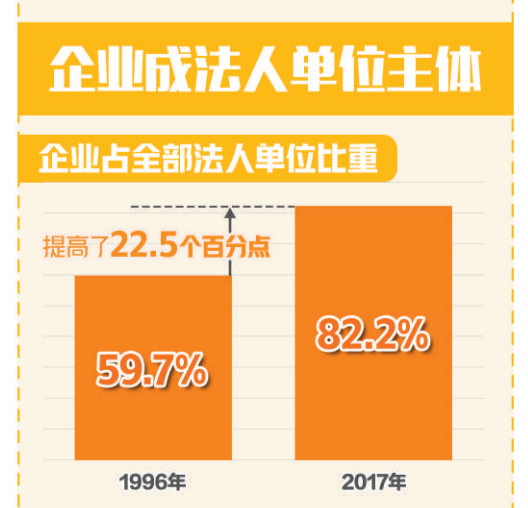
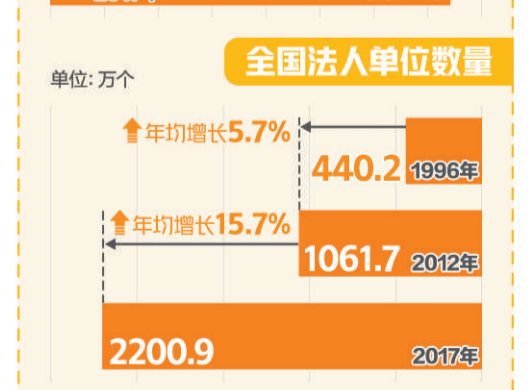
覆盖率均超过99%

全国	数量	占比
机关单位	23.0万个	99.7%
事业单位	51.5万个	95.2%
公有制企业	18.1万个	90.9%
非公有制企业法人单位	158.5万个	
社会组织法人单位	26.5万个	



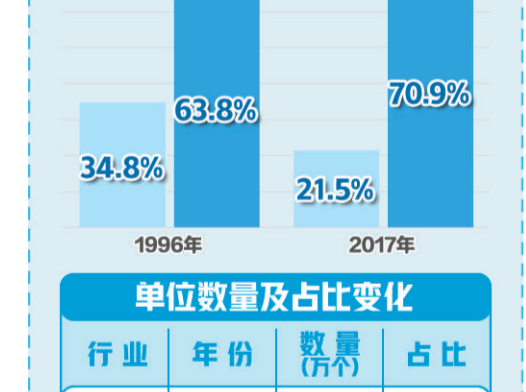
失明老兵程樟柱在江西省德兴市龙头山革命烈士纪念馆内向参观者行军礼。(新华社记者 胡晨欢 摄)

**单位数量快速增长**  
全国工业企业数量



浙江省温岭市坞根红军小学师生在绣党旗。(新华社发)

**经济活动日益多元化**  
1996年至2017年期间



**单位数量及占比变化**

行业	年份	数量(万个)	占比
制造业	1996	125.6	28.5%
	2017	348.4	15.8%
批发和零售业	1996	68.2	15.5%
	2017	625.2	28.4%
信息传输、软件和信息技术服务业	1996	2.0	0.5%
	2017	71.9	3.3%
科学研究和技术服务业	1996	4.2	1.0%
	2017	103.5	4.7%

**多种所有制共同发展**

年份	数量(万个)	占比
国有企业	1996	44.2
	2017	13.3
私营企业	1996	44.3
	2017	1436.9

国有企业数量减少 私营企业数量提高