

壮丽70年 奋斗新时代

数读70年

人类发展史上的伟大奇迹

庆祝中华人民共和国成立

周年特刊



这是南海天然气水合物试采工程现场(2017年7月9日摄)。 朱夏摄(新华社发)



9月20日,江西省宜春市万载县白水乡文义村农民在晾晒有机水稻。 邓龙华摄(中经视觉)



北京市石景山区广宁村小学的学生在八大处公园参观。公园里的千面国旗吸引了众多市民。 本报记者 赵晶摄



中车唐山机车车辆有限公司的工人在复兴号动车组生产线上工作(2018年3月23日摄)。 新华社记者 杨世尧摄

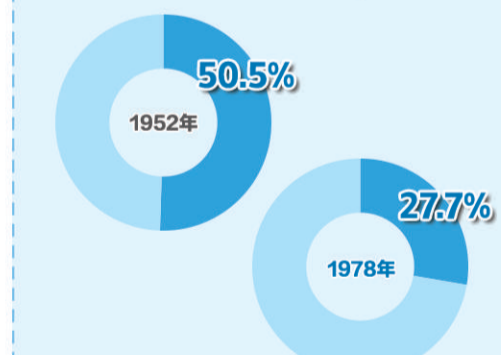


《财富》全球论坛2017年会召开前夕,炫彩广州塔与珠江新城璀璨灯光交相辉映(2017年12月1日摄)。 新华社记者 刘大伟摄

产业结构持续优化

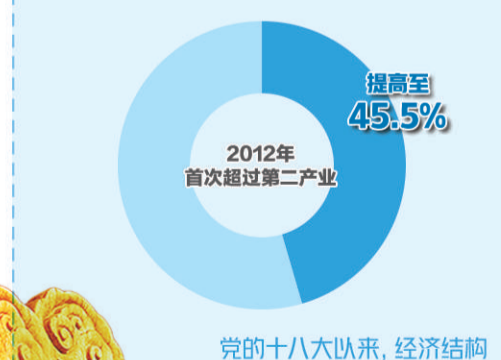
新中国成立之初,我国产业基础十分薄弱

农业增加值占GDP比重



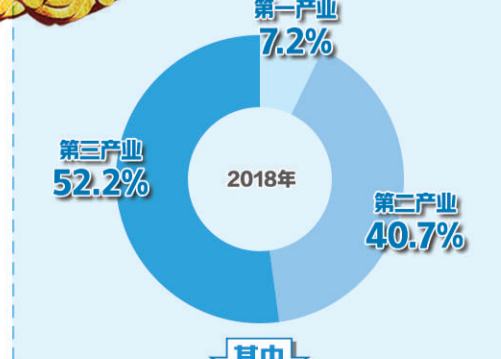
改革开放后,产业结构深刻调整

第三产业增加值比重



党的十八大以来,经济结构战略性调整和转型升级加快推进

产业增加值比重

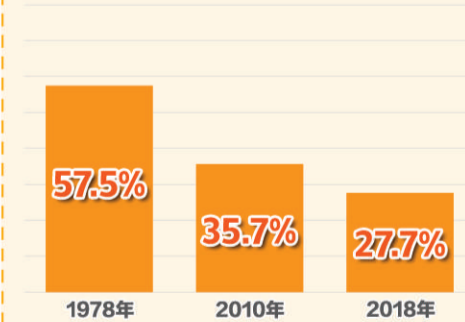


其中:第三产业增加值比重比1952年上升23.5个百分点

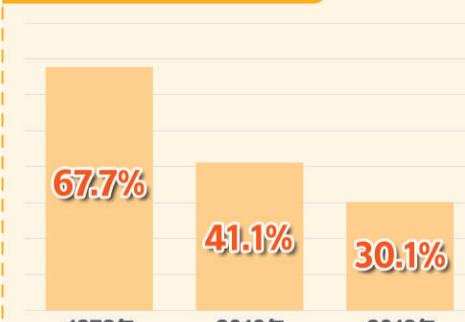
消费升级态势明显

改革开放前,城乡居民消费支出主要用于解决温饱。改革开放以来,我国消费水平大幅提高,居民精神文化生活更加丰富。特别是党的十八大以来,居民生活进一步改善,向全面小康大步迈进。

城市居民恩格尔系数

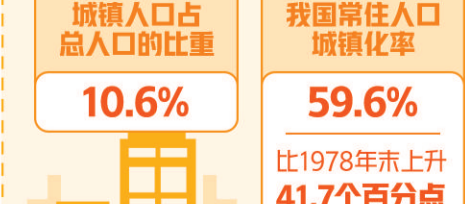


乡村居民恩格尔系数

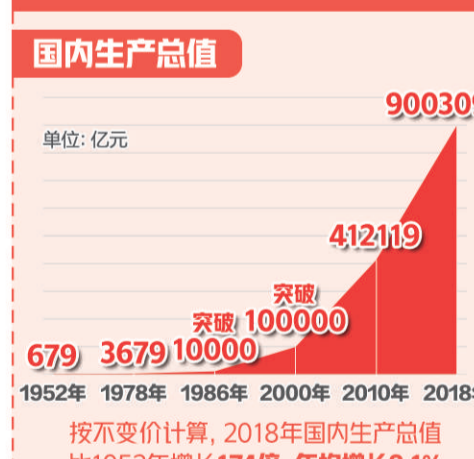


城镇化水平显著提高

新中国成立之初,城镇人口占总人口的比重



经济总量再上新台阶

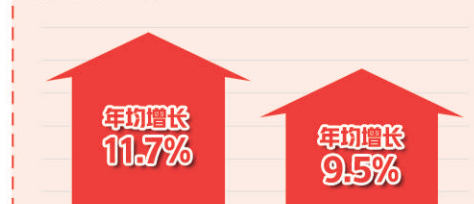


工业体系逐步完善

新中国成立之初,我国工业门类十分单一,只有采矿业、纺织业和简单加工业,大量工业产品依赖进口。



党的十八大以来,我国工业生产能力日益增强,2013年至2018年



服务业蓬勃发展



贸易大国地位日益巩固

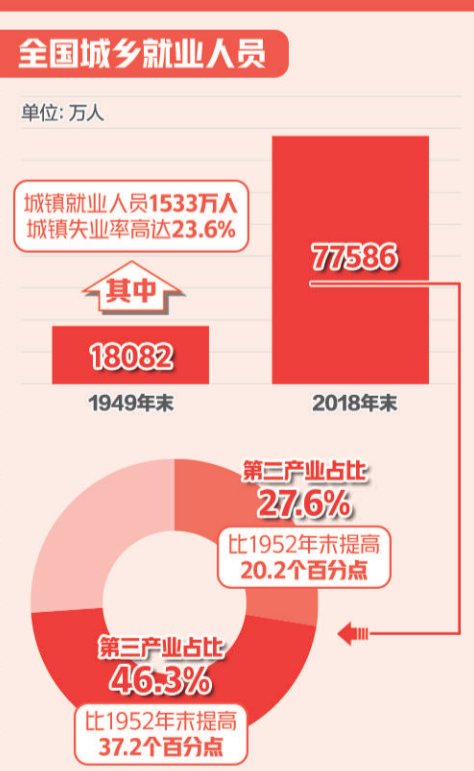
新中国成立之初,我国外贸落后失衡,进出口规模十分有限。改革开放以来,我国对外贸易快速发展。特别是党的十八大以来,我国积极推进贸易投资自由化便利化,共建“一带一路”效果显现。



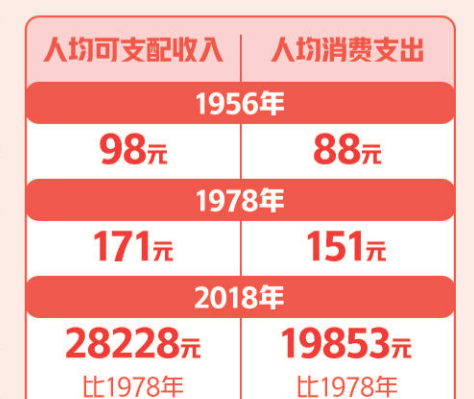
2016年至2018年,我国与“一带一路”沿线国家货物进出口增速持续快于全部进出口



就业规模不断扩大

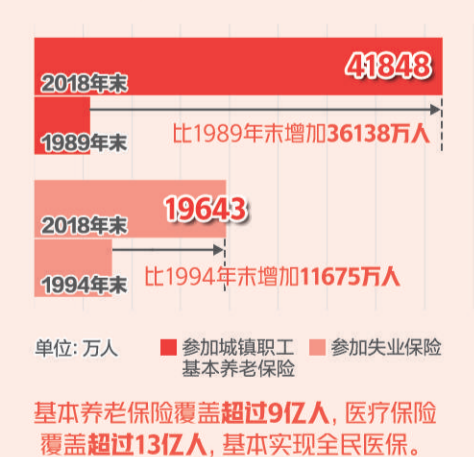


居民收入持续增加

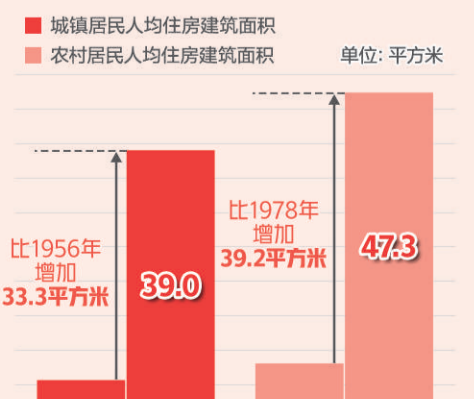


社会保障不断加强

新中国成立之初,我国社会保障尚属空白。上世纪50—70年代,开始由国家和单位对城镇职工提供劳保等一定福利,并由集体对农民实行少量保障。



居住质量极大改善



工业经济实现跨越式发展



2018年我国

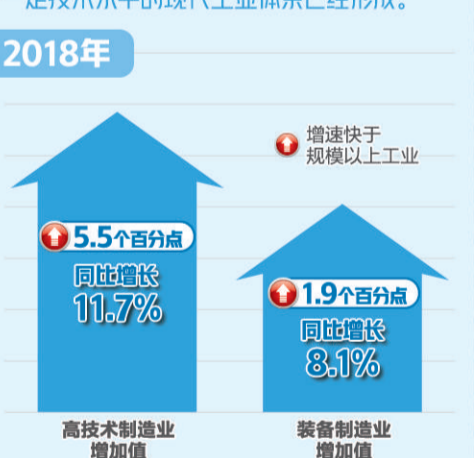


不同地区工业总量均实现历史性飞跃

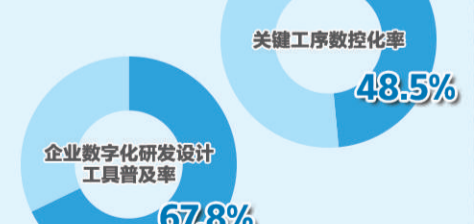


现代工业体系逐步形成

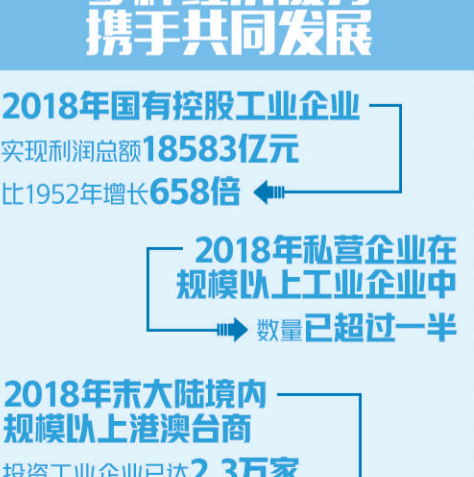
目前,我国已拥有41个工业大类、207个中类、666个小类,一个行业比较齐全、具有一定技术水平的现代工业体系已经形成。



截至2018年9月



多种经济成分携手共同发展



十三个五年计划基本任务或主要目标

第一个五年计划 1953年至1957年

集中主要力量进行以156个建设项目为中心的、由限额以上的694个大中型建设项目组成的工业建设。

第二个五年计划 1958年至1962年

继续进行以重工业为中心的工业建设,推进国民经济的技术改造,建立我国社会主义工业化的巩固基础。

第三个五年计划 1966年至1970年

加强基础工业,继续提高产品质量,增加产品品种,增加产量。

第四个五年计划 1971年至1975年

工农业总产值每年平均增长速度达到12.5%,5年合计国家预算内基本建设投资1300亿元。

第五个五年计划 1976年至1980年

把农业搞上去,把燃料、动力、原材料工业搞上去,到1980年要基本实现农业机械化。

第六个五年计划 1981年至1985年

继续贯彻执行“调整、改革、整顿、提高”的方针,进一步解决过去遗留下来的阻碍经济发展的各种问题。

第七个五年计划 1986年至1990年

进一步为经济体制改革创造良好的经济环境和社会环境,努力保持社会总需求和总供给的基本平衡。

第八个五年计划 1991年至1995年

努力保持社会总需求与社会总供给基本平衡,在控制通货膨胀的前提下,以提高经济效益为中心,促进经济的适度增长。

第九个五年计划 1996年至2000年

全面完成现代化建设的第二步战略部署,到2000年,人口控制在13亿以内,实现人均国内生产总值比1980年翻两番。

第十个五年计划 2001年至2005年

国民经济保持较快发展速度,经济结构调整取得明显成效,经济增长质量和效益显著提高。

第十一个五年规划 2006年至2010年

在优化结构、提高效益和降低消耗的基础上,实现2010年人均国内生产总值比2000年翻一番。

第十二个五年规划 2011年至2015年

国内生产总值年均增长7%,城镇新增就业4500万人,城镇登记失业率控制在5%以内,价格总水平基本稳定。

第十三个五年规划 2016年至2020年

到2020年国内生产总值和城乡居民人均收入比2010年翻一番,重要经济指标平衡协调,发展质量和效益明显提高。