8月份“经济日报—中国邮政储蓄银行小微企业运行指数”报告发布——

小微企业经营预期向好

经济日报—中国邮政储蓄银行小微企业运行指数课题组

2019年8月份，“经济日报—中国邮政储蓄银行小微企业运行指数”(见图1)为46.1，较上月上升0.2个点。

从各分项指标指数(见图2)来看，呈现“五升一平两降”态势。其中，市场指数为43.0，上升0.2个点；采购指数为45.3，上升0.3个点；绩效指数为45.7，上升0.3个点；扩张指数为45.3，上升0.1个点；信心指数为49.2，上升0.2个点；融资指数为49.0，下降0.1个点；风险指数为52.3，与上月持平；成本指数为60.0，下降0.3个点。

从六大区域发展指数(见图3)来看，呈现“四升一平一降”态势。华北地区小微指数为45.6，上升0.2个点；东北地区为41.3，下降0.1个点；华东地区为48.1，上升0.3个点；中南地区为49.5，与上月持平；西南地区为47.1，上升0.1个点；西北地区为42.3，上升0.2个点。

七大行业 “五升一平一降”

从小微企业各行业运行指数(见图4)来看，除建筑业和服务业外，其他行业小微企业指数均出现不同程度的上升。

8月份农林牧渔业小微企业运行指数为44.8，上升0.2个点。其中，市场指数为41.3，较上月上升0.3个点；采购指数为43.6，上升0.3个点；绩效指数为42.4，上升0.2个点。调研结果显示，8月份农林牧渔业小微企业产量上升0.4个点，主营业务收入上升0.5个点，原材料采购量上升0.2个点，原材料库存上升0.5个点，利润上升0.4个点，毛利率上升0.1个点。

制造业小微企业运行指数为44.1，上升0.1个点。其中，市场指数为38.6，较上月上升0.2个点；采购指数为39.9，上升0.2个点；绩效指数为44.6，上升0.3个点。调研结果显示，8月份制造业小微企业产量上升0.5个点，主营业务收入上升0.4个点，原材料采购量上升0.4个点，原材料库存上升0.2个点，利润上升0.3个点，毛利率上升0.4个点。

建筑业小微企业运行指数为43.3，与上月持平。其中，市场指数为41.0，下降0.1个点；采购指数为36.3，下降0.3个点；绩效指数为46.8，下降0.1个点。调研结果显示，8月份建筑业小微企业工程量下降0.6个点，工程结算收入下降0.2个点，原材料采购量下降0.3个点，原材料库存下降0.4个点，利润下降0.1个点，毛利率下降0.2个点。

交通运输业小微企业运行指数为46.9，上升0.1个点。其中，市场指数为45.4，上升0.2个点；采购指数为47.8，上升0.4个点；绩效指数为45.4，上升0.2个点。调研结果显示，8月份交通运输业小微企业运输量上升0.3个点，主营业务收入上升0.4个点，原材料采购量上升0.3个点，原材料库存上升0.5个点，利润上升0.3个点，毛利率上升0.1个点。

批发零售业小微企业运行指数为48.8，上升0.3个点。其中，市场指数为47.5，上升0.4个点；采购指数为54.0，上升0.2个点；绩效指数为46.7，上升0.4个点。具体市场表现为：积压订单上升0.6个点，销售额上升0.5个点，进货量上升0.3个点，利润上升0.6个点，毛利率上升0.5个点。

住宿餐饮业小微企业运行指数为49.6，上升0.1个点。其中，市场指数为52.4，上升0.3个点；采购指数为51.5，上升0.2个点；绩效指数为50.9，上升0.1个点。具体表现为小微企业业务预订量上升0.5个点，主营业务收入上升0.4个点，原材料采购量上升0.5个点，利润上升0.4个点。

服务业小微企业运行指数为47.5，下降0.1个点。其中，市场指数为45.5，下降0.2个点；采购指数为45.9，上升0.1个点；绩效指数为45.1，下降0.2个点。具体表现为业务量与业务预订量均下降0.1个点，主营业务收入下降0.3个点，原材料采购量上升0.1个点，原材料库存上升0.3个点，利润和毛利率均下降0.3个点。

图1《小微企业运行指数》

图2《小微企业分项指数》

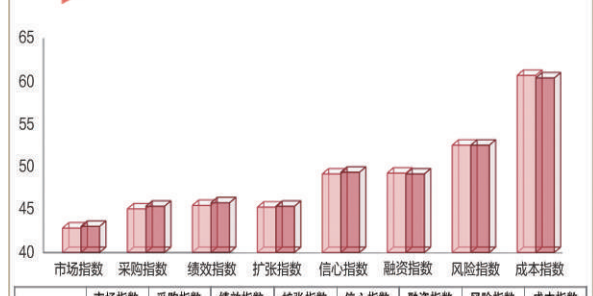

	市场指数	采购指数	绩效指数	扩张指数	信心指数	融资指数	风险指数	成本指数
2019年7月	42.8	45.0	45.4	45.2	49.0	49.1	52.3	60.3
2019年8月	43.0	45.3	45.7	45.3	49.2	49.0	52.3	60.0

图3《区域发展指数》

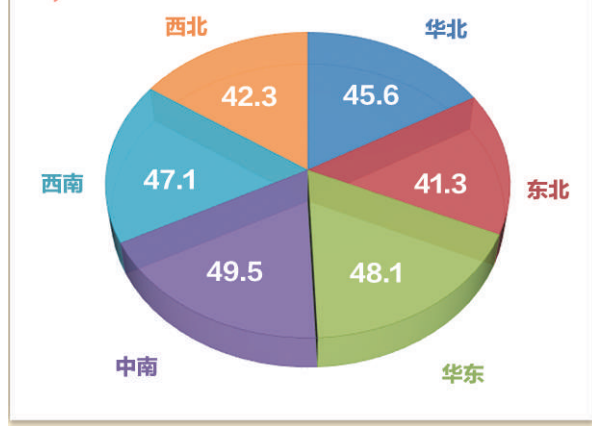

图4《行业指数比较》

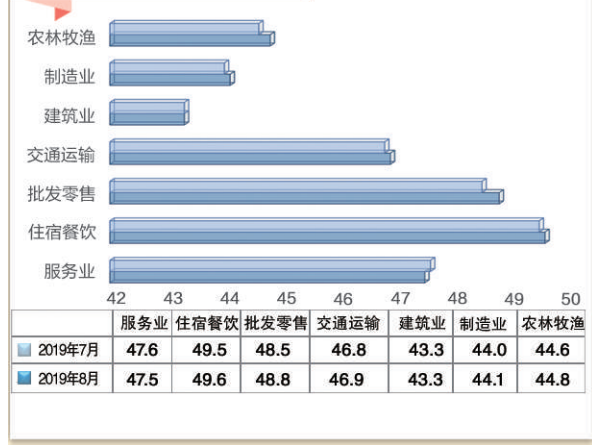

	服务业	住宿餐饮	批发零售	交通运输	建筑业	制造业	农林牧渔
2019年7月	47.6	49.5	48.5	46.8	43.3	44.0	44.6
2019年8月	47.5	49.6	48.8	46.9	43.3	44.1	44.8

图5《行业融资、风险指数》

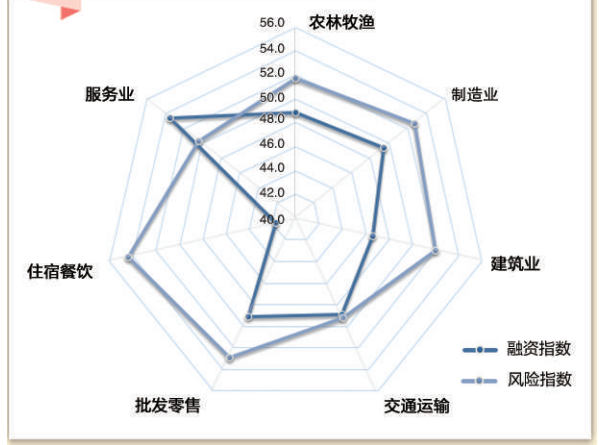

六大区域 “四升一平一降”

华北地区小微企业指数为45.6，上升0.2个点。其中，市场指数为42.0，上升0.2个点；采购指数为42.0，上升0.4个点；绩效指数为44.1，上升0.3个点；扩张指数为41.5，上升0.1个点；信心指数为48.5，上升0.3个点；风险指数为52.0，上升0.3个点。

东北地区小微企业指数为41.3，下降0.1个点。其中，市场指数为36.3，下降0.1个点；采购指数为39.1，下降0.3个点；绩效指数为40.4，下降0.1个点；扩张指数为41.2，下降0.2个点；信心指数为48.5，下降0.1个点；风险指数为53.4，下降0.2个点。

华东地区小微企业指数为48.1，上升0.3个点。其中，市场指数为46.1，上升0.3个点；采购指数为47.4，上升0.4个点；绩效指数为47.3，上升0.4个点；扩张指数为45.6，上升0.3个点；信心指数为48.2，上升0.2个点；融资指数为48.2，上升0.2个点。

中南地区小微企业指数为49.5，与上月持平。其中，市场指数为48.0，上升0.1个点；采购指数为49.6，上升0.2个点；绩效指数为47.6，下降0.1个点；扩张指数为48.4，上升0.2个点；信心指数为49.4，上升0.1个点；融资指数为51.4，下降0.3个点；风险指数为51.9，下降0.1个点。

西南地区小微企业指数为47.1，上升0.1个点。其中，市场指数为45.4，上升0.2个点；采购指数为47.2，上升0.4个点；绩效指数为47.1，上升0.2个点；扩张指数为45.2，上升0.1个点。

西北地区小微企业指数为42.3，上升0.2个点。其中，市场指数为40.2，上升0.2个点；绩效指数为45.5，上升0.3个点；扩张指数为41.8，上升0.2个点；信心指数为38.7，上升0.3个点；融资指数为48.1，上升0.1个点；风险指数为49.6，上升0.3个点。

融资需求下降 经营预期上升

8月份反映小微企业融资需求的融资指数(见图5)为49.0，下降0.1个点。

8月份制造业小微企业融资指数为49.4，下降0.4个点；交通运输业小微企业融资指数为48.9，下降0.2个点；住宿餐饮业小微企业融资指数为41.7，下降0.4个点；服务业小微企业融资指数为53.5，下降0.4个点。

小微企业的风险指数(见图5)为52.3，与上月持平。农林牧渔业小微企业风险指数为51.7，下降0.1个点；制造业小微企业风险指数为52.7，下降0.1个点；建筑业小微企业风险指数为52.0，上升0.3个点；交通运输业小微企业风险指数为49.2，上升0.3个点；批发零售业小微企业风险指数为52.9，上升0.2个点；住宿餐饮业小微企业风险指数为54.4，上升0.1个点；服务业小微企业风险指数为50.4，下降0.3个点。调研结果显示，七大行业流动资金周转指数呈现“五升两降”态势，其中除制造业和服务业外，其他行业的流动资金周转速度均有所加快；回款周期表现为“三升四降”态势，其中除建筑业、交通运输业和批发零售业外，其他行业的回款周期均有所延长。

8月份反映小微企业经营预期情况的扩张指数上升0.1个点，信心指数上升0.2个点。

8月份小微企业扩张指数为45.3，上升0.1个点。分行业来看，除建筑业和住宿餐饮业外，其他行业的小微企业扩张指数均有所上升。其中，农林牧渔业小微企业扩张指数为46.5，上升0.2个点，其新增投资需求上升0.3个点，用工需求上升0.2个点；制造业小微企业扩张指数为44.3，上升0.1个点，其新增投资需求与用工需求均上升0.1个点；交通运输业小微企业扩张指数为47.6，上升0.1个点，其新增投资需求上升0.6个点，用工需求上升0.1个点；批发零售业小微企业扩张指数为47.4，上升0.3个点，其新增投资需求上升0.5个点，用工需求上升0.1个点；服务业小微企业扩张指数为48.1，上升0.1个点，其新增投资需求上升0.3个点，用工需求上升0.1个点。

8月份小微企业信心指数为49.2，上升0.2个点。分行业来看，呈现“五升两降”态势。其中，农林牧渔业小微企业信心指数为50.0，下降0.4个点；制造业小微企业信心指数为50.6，上升0.3个点；建筑业小微企业信心指数为43.3，上升0.1个点；交通运输业小微企业信心指数为47.6，下降0.2个点；批发零售业小微企业信心指数为50.3，上升0.3个点；住宿餐饮业小微企业信心指数为50.1，上升0.2个点；服务业小微企业信心指数为45.6，上升0.2个点。

附 注：

所有指标均为正向指标，取值范围为0—100，50为临界点，表示一般状态；指数大于50时，表示企业情况向好；指数小于50时，表示企业情况趋差。

风险指数和成本指数都对原始数据进行处理，均已经调整为正向指标，指数越大表明情况越好。

更多内容请
关注“趋势App”

加大力度支持小微企业发展不放松

中国人民大学国家发展与战略研究院研究员 孙文凯

专家点评

□ 小微指数虽然较上月回升，但数值仍处于较低水平，多个行业融资需求下降，反映融资难度提高，这说明小微企业融资可能仍然存在问题。

□ 我国有近一亿家小微企业，点对点扶持很难实现。因此，平台化、体系化支持非常重要。平台化、体系化系统提供支持也有利于小微企业加强自身能力建设。

2019年8月份，“经济日报—中国邮政储蓄银行小微企业运行指数”为46.1，较上月提高0.2个点。在连续4个月下降后，本月小微企业运行状况有所回升。

分项、行业和区域指数普遍回升带动了总指数上升。分项指数呈现“五升一平两降”态势，除了融资指数下降0.1个点和成本指数下降0.3个点外，反映当前绩效的市场指数和绩效指数分别上升了0.2个和0.3个点；有先行意义的采购指数、扩张指数和信心指数分别上升0.3个、0.1个和0.2个点，意味着下期运营也可能相对乐观。作为经济发达地区的华北和华东地区指数分别上升0.2个和0.3个点，相对不发达的西南和西北地区分别上升0.1个和0.2个点，只有东北地区仍然下降0.1个点，中南地区持平。分行业的农林牧渔、制造业、交通运输业、批发零售业、住宿餐饮业行业指数都有所上升，建筑业持平，只有服务业下降0.1个点。除了建筑业和服务业主营业务收入和利润下降之外，其他行业主营业务收入和利润都有所上升。

虽然小微企业受到政策重视和鼓励，且小微指数显示出回暖态势，但对未来一段时间小微经济发展并不能盲目乐观。小微指数虽然较上月回升，但数值仍处于较低水平，多个行业融资需求下降，反映融资难度提高，这说明小微企业融资可能仍然存在问题。

同时，我国宏观经济运行压力仍然较大，整体环境欠佳也会给小微经济进一步发展带来压力。不过，中央仍然延续着对小微企业的关注，不断为小微企业提供优惠扶持政策。2014年“双创”政策出台以及之后推行的深化“放管服”改革，带动了小微经济高速发展。小微企业发展对稳定我国经济起到了显著作用，提高了GDP增速，稳定了就业。

然而，针对小微企业的支持政策虽然带动了小微经济快速发展，增加了小微企业的数量和规模，但一些长期性问题仍然没有得到解决。比如，企业发展质量不高、过度竞争、缺少核心竞争力、管理不规范、成长性不强等。单纯依靠货币政策和减税降费等积极财政政策对于提高小微企业的内生发展能力仍然作用有限。我国小微企业进一步发展壮大还存在不少困难。

因此，除了继续坚持和完善现有针对小微企业的支持政策外，笔者认为还应该在支持体系上下功夫。笔者对长三角、珠三角一些地区的调研发现，一些做法可供借鉴，其中特别重要的是要为小微企业构建相应支持平台，包括大数据、金融平台、创新平台、帮扶平台等。我国有近一亿家小微企业，点对点扶持很难实现。因此，平台化、体系化支持非常重要。平台化、体系化系统提供支持也有利于小微企业加强自身能力建设。同时，发展产业集群，构建中小企业产业生态十分重要。国内很多地方以产业集群打造区域增长极，在集群内一些小微企业与中型企业、大型企业对接，小微企业生态得到了很好改善。此外，更重要的是，必须从治理体系、管理体系、企业家精神培育方面，加大对小微企业的支持力度，提升其内在生存能力。在此过程中，也需要众多金融机构为小微企业提供融资支持。

一线观察

政策优化提振企业信心

本报记者 祝君壁

8月份“经济日报—中国邮政储蓄银行小微企业运行指数”报告显示，当月小微企业运行有所回升，小微企业运行指数为46.1，较上月上升0.2个点。虽然反映小微企业融资需求的融资指数为49.0，下降0.1个点，但市场指数、采购指数、绩效指数、扩张指数和信心指数均呈现上升态势。

小微企业发展信心与政策扶持密切相关。近日，工业和信息化部副部长王江平到工信部中小企业发展促进中心(下称“中心”)调研时表示，经过半年努力，中心紧紧围绕党中央、国务院促进中小企业发展的一系列决策部署，已针对中小企业发展制定了高水平的改革发展战略规划，明确了发展目标，提出了系统全面并有操作性的战略任务和保障措施。

王江平表示，“工业和信息化部中小企业局和中小企业中心一体化”战略已经有了良好的开端，中心认真推进部中小企业局委托的各项任务，支撑能力和支撑成效都有了明显改进。下一步要加强对接，按照“一体化战略”要求持续做好对部中小企业局支撑服务工作，特别是要把中小企业发展环境评估、中小企业领军人才培训、减轻企业负担等工作做好，更好地为中小企业服务。

工业和信息化部总经济师王新哲近日出席中国工业经济联合会第六次会员大会时发言表示，作为国家工业和信息化主管部门，工业和信息化部将努力推动产业结构优化升级，大力支持中小企业发展，努力为企业营造良好的发展环境。