

共和国发展成就巡礼  
· 湖南篇

# 中部崛起新湖南

经济日报·中国经济网记者 刘 麟

**编者按** 党的十八大以来,湖南省认真落实习近平总书记对湖南提出的“精准扶贫”“三个着力”“守护好一江碧水”等重要指示要求,不折不扣地贯彻习近平总书记关于做好中部崛起工作提出的“八点要求”,使之在三湘大

地落地生根、开花结果,产业结构不断优化,创新活力不断增强,民生水平不断提高,写就了“国家富强的湖南气象、美丽中国的湖南画卷、人民幸福的湖南演绎”的新湖南篇章。

## 产业发展提质 经济结构优化

党的十八大以来,湖南省以供给侧结构性改革为主线,加快新旧动能转换,“转方式、调结构”,充分发挥区位优势,通过打造综合交通枢纽、建设承接平台、提升承接能力等举措,不断提升湖南在中部崛起、长江经济带等国家战略中的重要性,并逐步成为粤港澳大湾区建设、长江三角洲区域一体化发展的经济腹地。全省经济运行总体稳中向好,呈现产业发展提质、经济结构优化的良好态势。

### 经济发展“稳”“进”“新”

面对错综复杂的外部环境和经济下行压力,湖南省经济总体平稳,稳中向好,呈现“稳、进、新”的发展特点。

其中,“稳”主要表现在GDP、内需、就业等宏观经济核心指标平稳增长。今年上半年,全省地区生产总值同比增长7.2%,投资、消费增速稳中趋稳,基本保持在10%左右;“进”主要表现在改革深入推进、经济结构优化、企业效益改善。今年5月末,全省规模以上工业企业资产负债率同比降低2个百分点。1月份至5月份,规模工业企业每百元营业收入成本同比降低0.5元。规模以上工业企业利润总额增长10.8%,明显高于全国平均水平,营业收入利润率继续提高,规模以上服务业行业盈利面和企业盈利面同比分别提高8.9个和0.8个百分点;“新”主要表现在新旧动能加快转换,新经济蓬勃发展。新产业加快成长,上半年,全省高新技术产业投资增长34.6%,规模工业高加工度工业、高技术制造业增加值分别增长13.3%和14%。规模工业中,新能源汽车、光纤、工业机器人和锂离子电池等新产品产量分别增长2.6倍、1.7倍、81.4%和34%。

### 改革开放添活力

随着改革开放活力不断释放,湖南省供给侧结构性改革扎实推进,全省经济结构继续朝着优化、调整、升级的方向发展。第三产业比重持续提升。上半年,第三产业增加值占地区生产总值的比重为55.1%,比上年同期提高0.7个百分点,比第二产业占比高16.8个百分点;消费对经济增长的基础性作用增强。上半年,全省最终消费支出对经济增长的贡献率为51%,比资本形成总额高0.8个百分点,拉动全省经济增长3.7个百分点;工业内部结构继续优化。全省高新技术产业投资增速远高于全部投资,规模以上高技术制造业、高加工度工业增加值分别增长14%和13.3%,快于规模工业平均增速5.7个和5个百分点,比上年同期高1.1个和6.2个百分点。6大高耗能行业增加值增长3.7%,同比回落3.1个百分点,占全省规模工业增加值的比重为29.5%,同比下降1.7个百分点。

### 规模工业气象新


今年上半年,全省规模以上工业增加值同比增长8.3%,比去年同期提高1.3个百分点。消费品工业继续发挥“压舱石”作用;装备制造业成为中坚力量。装备制造业增加值增长15.5%,拉动全部规模工业增长4.4个百分点。其中,通用设备制造业增长18.2%,专用设备制造业增长15.7%,汽车制造业增长13%,计算机、通信和其他电子设备制造业增长16.5%,制造业高质量发展成效明显,增加值增长8.8%,比规模工业平均增速高0.5个百分点。其中,高加工度工业和高技术制造业增加值分别增长13.3%和14%。六大高耗能行业

增加值增长3.7%,比规模工业平均增速低4.6个百分点。

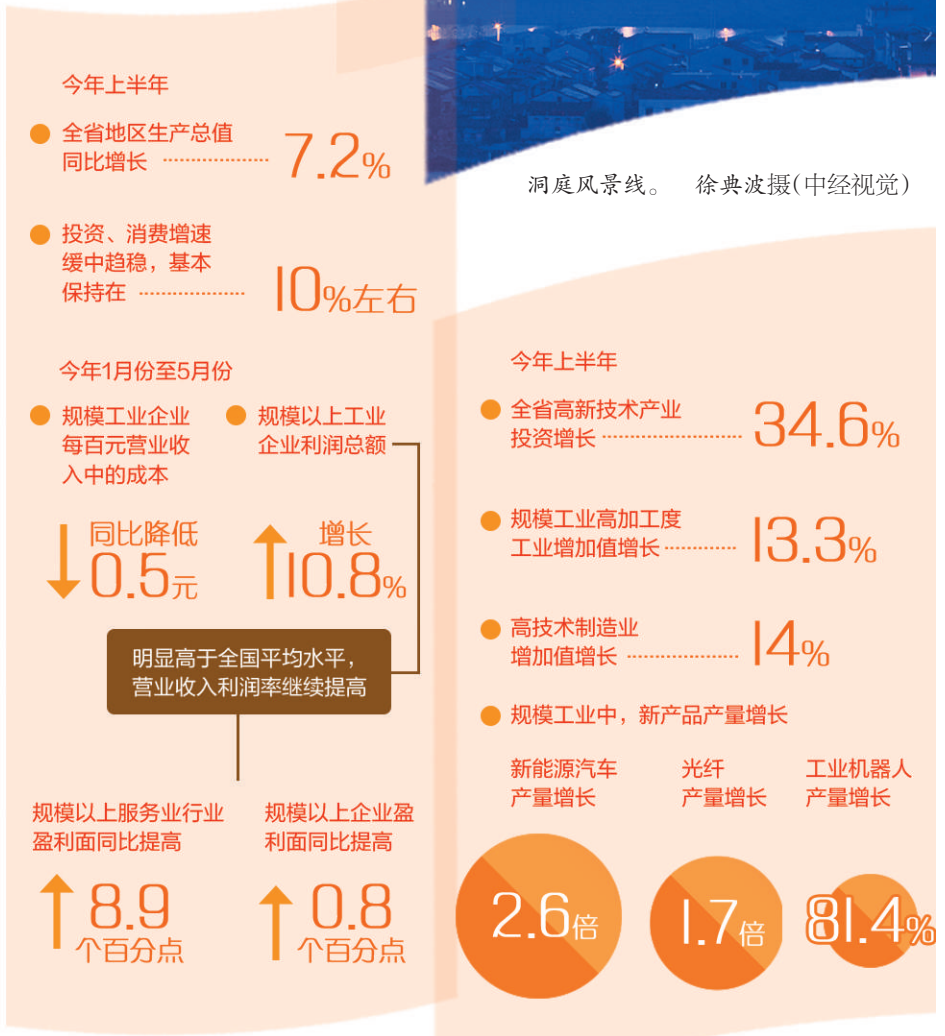
全省规模工业能源生产和消费运行呈现两大特点:一是新型能源发电占比提升,发电结构继续优化。全省规模工业发电702.27亿千瓦时,同比增长3.9%。其中,新型能源发电量45.54亿千瓦时,增长16.5%,占规模工业发电量的比重同比提高1.2个百分点。二是能源消费低位运行,能源消费结构不断优化。全省规模工业综合能源消费量2761.55万吨标准煤,同比下降3.4%。规模工业中,原煤消费企业数占规模工业企业数的比重同比下降3.7个百分点,生物燃料和其他燃料消费企业数占比同比提高1.1个百分点。原煤消费合计占全省能源消费合计的比重同比下降4.5个百分点。

### 创新引领作用强

全省高新技术产业发展势头良好,今年上半年实现高新技术产业增加值3809.69亿元,同比增长11.4%。重点高新领域增长较快。全省高新技术产业中,先进制造与自动化、航空航天技术、高技术服务业、生物与新医药技术等高新领域发展较快,增加值分别增长19.7%、17.8%、12.9%和11.6%,重点高新园区支撑有力。株洲高新技术产业园区实现高新技术产业增加值增长20.9%,比全市高新技术产业平均增速快3.6个百分点;长沙高新技术产业园区高新技术产业增加值增长17.3%,比全市高新技术产业平均增速快5.1个百分点。



洞庭湖风景线。 徐典波摄(中经视觉)



图① 株洲参与创造和制造的和谐号机车。(资料图片)



图② 繁华的长沙五一商圈一角。(资料图片)



图③ 长沙山水洲城风光。 严其政摄(中经视觉)

## 收入高了 就业稳了 消费活了

民生是人民幸福之基、社会和谐之本。湖南省认真贯彻落实党中央、国务院各项决策部署,民生水平不断提高,交出了城乡居民收入较快增长、就业形势保持稳定、市场物价运行平稳、人民生活福祉进一步增进的成绩单。

### 城乡居民收入增长

“居民收入增长与经济增长同步、城乡差距进一步缩小、贫困地区农民收入增速高于全省平均水平”,这是今年以来湖南呈现的民生新特点。

上半年,湖南全省居民人均可支配收入近1.29万元,同比增长9.7%,增速高于全国平均水平0.9个百分点。其中,全省城镇居民人均可支配收入1.88万元,同比增长8.7%;全省农村居民人均可支配收入7142元,同比增长9.2%,增速高于城镇0.5个百分点。精准扶贫成效显著,全省贫困地区的农村居民收入增长更快,上半年,全省51个贫困县的农村居民人均可支配收入

5272元,同比增长10.3%,高出全省农村居民平均水平1.1个百分点。城乡居民收入差距缩小,城乡居民人均可支配收入比值为2.64,比上年同期下降0.01个百分点。

推动湖南城乡居民收入增长的因素有:主要食品价格大幅上涨。生猪、水果、蔬菜价格大幅上涨,带动农村居民经营净收入较快增长;政策补助标准上调。扶贫力度持续加大、农村社会救济补助标准提高、基本养老金标准上调。今年农村低保标准较上年提高8.75%,农村居民人均获得扶贫款、低保等社会救济补助金额和政策性生活补贴143元,增长13.7%;减税降费初见成效。减税降费让纳税人享受到实实在在的福利和实惠,助推居民经营净收入较快增长;民生保障持续提升。未参保人员集中补缴妥善纳入保障体系,企业退休人员养老金标准继续上调,助推城镇居民人均养老金或离退休金收入同比增长6.6%。加之低保、困难群众基本生活保障经费增加,实施

物价补贴等临时性补贴措施,促使城乡居民人均社会救济和政策性生活补贴上涨。

### 就业形势总体稳定

就业是最大的民生工程。湖南农村劳动力转移就业形势较为稳定,外出就业人数和收入保持增长。

外出劳动力人数增幅放缓。上半年,全省农村外出就业劳动力1320.8万人,同比增加10.5万人,增长0.8%,增幅回落0.4个百分点。

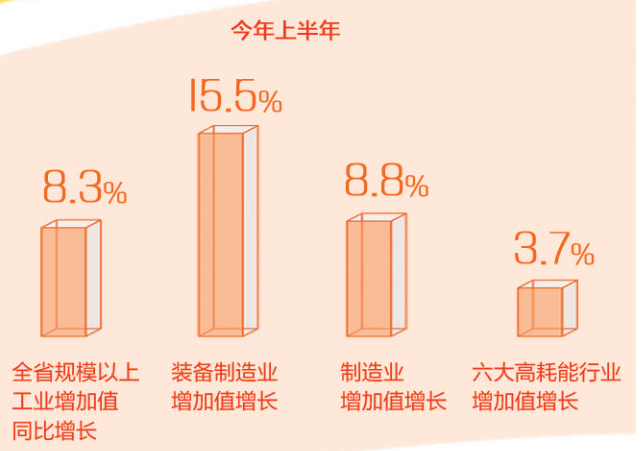
农村劳动力向省内回流,出省比重下降。上半年在省内就业的外出从业人员占全部外出从业人员的39.9%,同比提高1.6个百分点;外出省外的占60.1%,比重有所下降。省内良好的经济发展环境以及不断优化的营商环境,吸引不少农民工返乡创业就业。

从事第三产业的劳动力比重持续增加。今年上半年外出劳动力中,从事第一产业的为1.1%,同比提高0.3个百

分点;从事第二产业的为57.5%,下降1.7个百分点;从事第三产业的为41.4%,提高1.4个百分点。

上半年,湖南就业形势总体稳定,劳动力市场日趋活跃,创业带动就业效果明显。劳动力调查样本数据显示,截至6月底,湖南城镇就业人员中有13.0%为自主创业人员。

充分的就业扩大了收入群体,缩小了收入分配差距。今年上半年,全省居民人均生活消费支出9820元,同比增长7.8%。从八大类消费看,食品烟酒支出增长8.4%,衣着支出增长3.3%,居住支出增长6.7%,交通通信支出增长4.9%,教育文化娱乐支出增长10.0%,医疗保健支出增长19.8%,其他用品及服务支出增长11.8%,生活用品及服务支出下降0.7%。分城乡看,全省城镇居民人均生活消费支出1.3万元,同比增长6.6%;农村居民人均生活消费支出6645元,同比增长8.2%。农村居民人均生活消费支出增速高于城镇居民1.6个百分点。



图① 株洲参与创造和制造的和谐号机车。(资料图片)  
图② 繁华的长沙五一商圈一角。(资料图片)  
图③ 长沙山水洲城风光。 严其政摄(中经视觉)