

6月份“经济日报—中国邮政储蓄银行小微企业运行指数”报告发布——

短期内运行趋稳 下半年仍待考验

经济日报—中国邮政储蓄银行小微企业运行指数课题组

6月份,“经济日报—中国邮政储蓄银行小微企业运行指数”(见图1)为46.1,与上月持平,本月小微企业运行保持平稳。

从各分项指标指数(见图2)来看,呈现“四升四降”态势。其中,市场指数为42.9,下降0.1个点;采购指数为45.2,下降0.1个点;绩效指数为45.6,上升0.1个点;扩张指数为45.3,下降0.2个点;信心指数为49.2,上升0.1个点;融资指数为49.2,下降0.2个点;风险指数为52.3,上升0.3个点;成本指数为60.0,上升0.1个点。

从六大区域指数(见图3)来看,呈现“两升一平三降”态势。华北地区小微企业指数为45.7,上升0.1个点;东北地区为41.5,下降0.1个点;华东地区为48.1,上升0.3个点;中南地区为49.5,下降0.2个点;西南地区为47.2,与上月持平;西北地区为42.0,下降0.2个点。

七大行业“两升五降”

从小微企业各行业运行指数(见图4)来看,除制造业和住宿餐饮业外,其他行业小微企业指数均出现了不同程度的下降。

6月份农林牧渔业小微企业运行指数为44.8,下降0.1个点。其中,市场指数为41.3,较上月上升0.1个点;采购指数为43.4,下降0.5个点;绩效指数为42.4,下降0.2个点。调研结果显示,6月份农林牧渔业小微企业产量上升0.4个点,主营业务收入上升0.1个点,原材料采购量下降0.4个点,原材料库存下降0.7个点,毛利率下降0.6个点。

制造业小微企业运行指数为44.1,上升0.2个点。其中,市场指数为38.7,较上月上升0.2个点;采购指数为39.9,上升0.1个点;绩效指数为44.4,上升0.2个点。调研结果显示,6月份制造业小微企业积压订单上升0.3个点,主营业务收入上升0.4个点,原材料采购量上升0.1个点,原材料库存上升0.3个点,利润上升0.6个点。

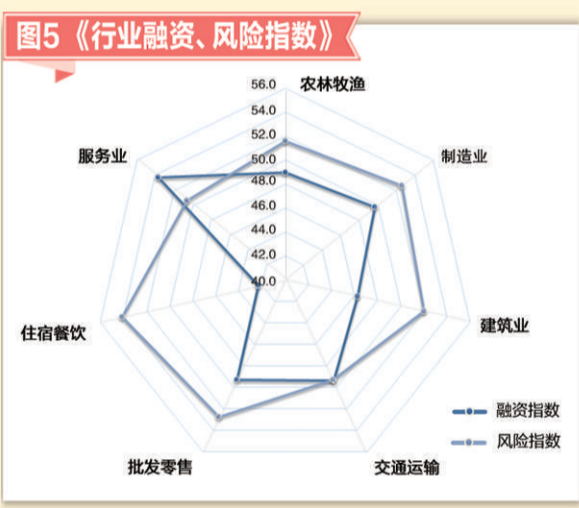
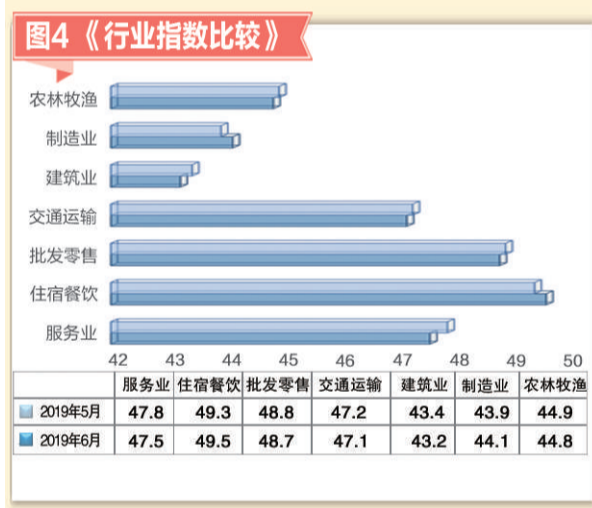
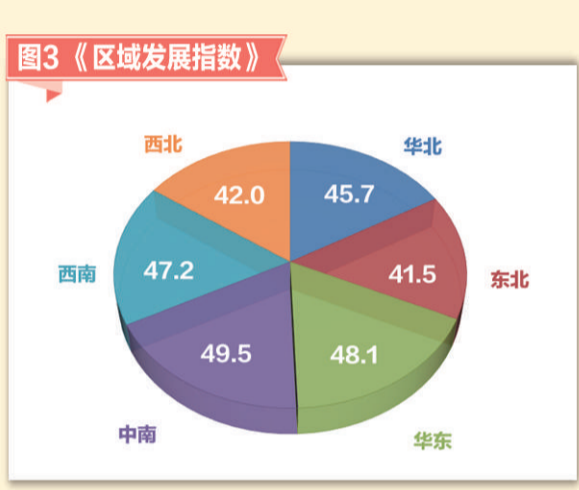
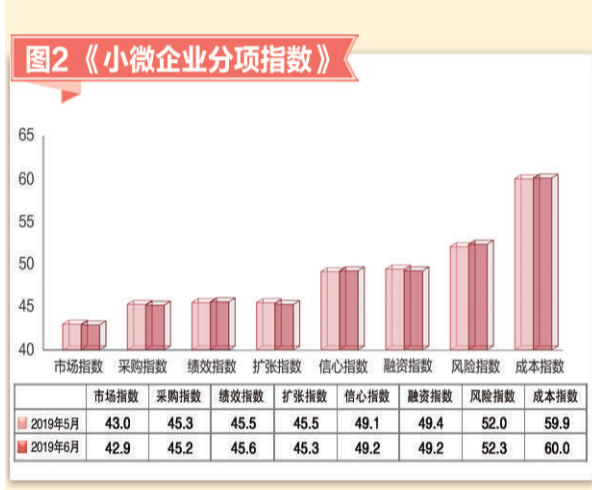
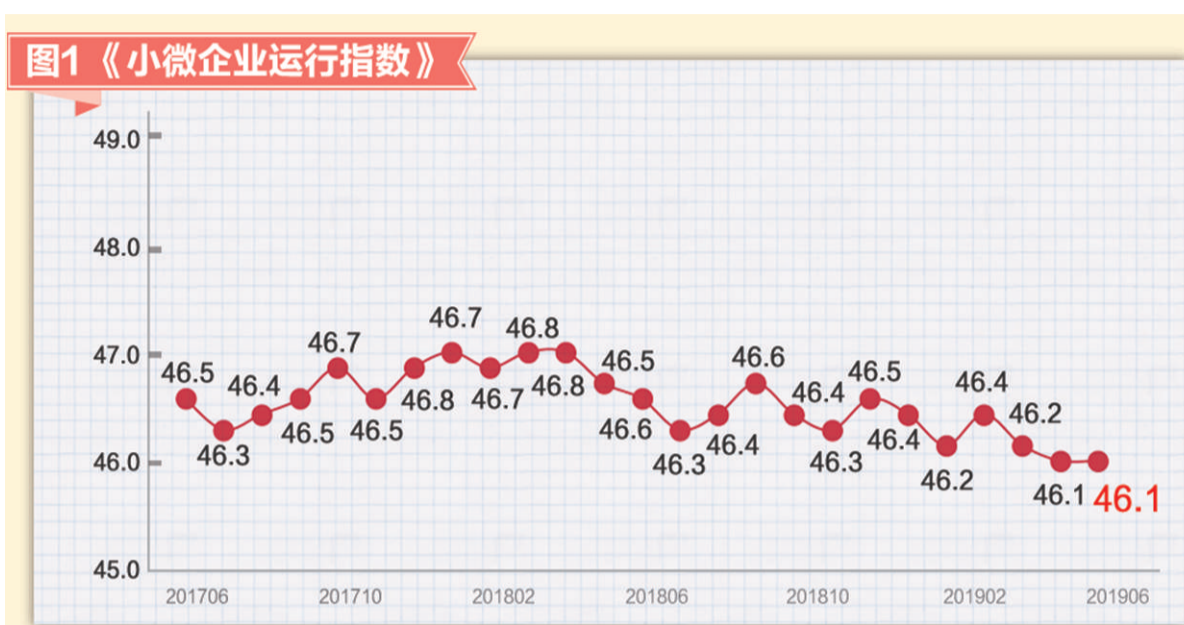
建筑业小微企业运行指数为43.2,下降0.2个点。其中,市场指数为41.0,上升0.1个点;采购指数为36.3,下降0.4个点;绩效指数为46.8,下降0.2个点。调研结果显示,6月份建筑业小微企业工程量上升0.4个点,新签合同额上升0.1个点,原材料采购量下降0.4个点,原材料库存下降0.5个点,利润下降0.6个点。

交通运输业小微企业运行指数为47.1,下降0.1个点。其中,市场指数为45.6,下降0.4个点;采购指数为47.3,下降0.5个点;绩效指数为45.4,下降0.1个点。调研结果显示,6月份交通运输业小微企业运输量下降0.6个点,主营业务收入下降0.5个点,原材料采购量下降0.5个点,原材料库存下降0.6个点,毛利率下降0.5个点。

批发零售业小微企业运行指数为48.7,下降0.1个点。其中,市场指数为47.3,下降0.2个点;采购指数为54.1,上升0.1个点;绩效指数为46.6,上升0.1个点。具体市场表现为:销售订单量下降0.6个点,积压订单量下降0.5个点,进货量上升0.1个点,利润上升0.5个点。

住宿餐饮业小微企业运行指数为49.5,上升0.2个点。其中,市场指数为51.9,上升0.3个点;采购指数为51.2,上升0.2个点;绩效指数为50.7,上升0.3个点。具体市场表现为:小微企业业务量和主营业务收入均上升0.5个点,原材料采购量上升0.3个点,原材料库存上升0.1个点,利润和毛利率均上升0.3个点。

服务业小微企业运行指数为47.5,下降0.3个点。其中,市场指数为45.4,下降0.4个点;采购指数为45.9,下降0.5个点;绩效指数为45.4,下降0.3个点。具体市场表现为:业务量下降0.4个点,主营业务收入下降0.6个点,原材料采购量下降0.5个点,原材料库存下降0.6个点,利润下降0.3个点,毛利率下降0.6个点。



扩张指数为45.2,下降0.2个点;信心指数为46.5,上升0.2个点;融资指数为48.4,上升0.1个点;风险指数为51.1,上升0.2个点。

西北地区小微企业指数为42.0,下降0.2个点。其中,市场指数为39.9,下降0.2个点;采购指数为40.2,下降0.1个点;绩效指数为45.1,下降0.2个点;扩张指数为41.3,下降0.3个点;信心指数为38.6,下降0.2个点;融资指数为47.9,下降0.4个点;风险指数为49.5,下降0.1个点。

流动资金周转指数“三升四降”

6月份反映小微企业融资需求的融资指数(见图5)为49.2,下降0.2个点。

6月份农林牧渔业小微企业融资指数为49.0,下降0.2个点;建筑业小微企业融资指数为46.3,下降0.4个点;交通运输业小微企业融资指数为49.4,下降0.2个点;批发零售业小微企业融资指数为49.3,下降0.5个点;服务业小微企业融资指数为53.7,下降0.1个点。

小微企业的风险指数(见图5)为52.3,上升0.3个点。制造业小微企业风险指数为52.6,上升0.5个点;建筑业小微企业风险指数为52.0,上升0.3个点;交通运输业小微企业风险指数为49.3,上升0.1个点;批发零售业小微企业风险指数为52.8,上升0.2个点;住宿餐饮业小微企业风险指数为54.1,上升0.2个点。

调研结果显示,七大行业流动资金周转指数呈现“三升四降”态势。其中,除制造业、建筑业和住宿餐饮业外,其他行业的流动资金周转速度均有所变慢;回款周期表现为“五升二降”态势,其中除农林牧渔业和服务业外,其他行业的回款周期均有所缩短。

6月份反映小微企业经营预期情况的扩张指数下降0.2个点,信心指数上升0.1个点。

6月份小微企业扩张指数为45.3,下降0.2个点。分行业来看,除农林牧渔业、制造业和住宿餐饮业外,其他行业的小微企业扩张指数均有所下降。其中,建筑业小微企业扩张指数为38.7,下降0.3个点,新增投资需求下降0.4个点,用工需求下降0.7个点;交通运输业小微企业扩张指数为47.6,下降0.4个点,新增投资需求下降0.5个点,用工需求下降0.3个点;批发零售业小微企业扩张指数为47.2,下降0.5个点,新增投资需求下降0.7个点,用工需求下降0.5个点;服务业小微企业扩张指数为48.2,下降0.3个点,新增投资需求下降0.3个点,用工需求下降0.5个点。

6月份小微企业信心指数为49.2,上升0.1个点。分行业来看,呈现“五升二降”态势。其中,农林牧渔业小微企业信心指数为50.3,上升0.4个点;制造业小微企业信心指数为50.5,下降0.1个点;建筑业小微企业信心指数为43.3,上升0.1个点;交通运输业小微企业信心指数为47.7,上升0.3个点;批发零售业小微企业信心指数为50.3,上升0.2个点;住宿餐饮业小微企业信心指数为50.0,上升0.3个点;服务业小微企业信心指数为45.6,下降0.2个点。

附注:

更多内容请关注“趋势App”

所有指标均为正向指标,取值范围为0—100,50为临界点,表示一般状态;指数大于50时,表示企业情况向好;指数小于50时,表示企业情况趋差。

风险指数和成本指数都已对原始数据进行处理,均已调整为正向指标,指数越大表明情况越好。

一线观察

6月份“经济日报—中国邮政储蓄银行小微企业运行指数”报告显示,反映小微企业融资需求的融资指数为49.2,下降0.2个点;小微企业的风险指数为52.3,上升0.3个点。这说明部分小微企业仍面临融资难问题,但随着创新能力等自身竞争力不断提升,小微企业抗风险能力进一步增强。

在近期举办的第十六届中国国际中小企业博览会上,工业和信息化部副部长王江平表示:“在各地认定近2万家‘专精特新’中小企业基础上,通过3年时间培育一批聚集主业、创新能力强、市场占有率高、专注于细分市场的专精特新‘小巨人’企业。”

“开展‘互联网+’小微企业创新创业培育行动,实施中小企业信息化推进工程。支持面向中小企业的工业互联网公共服务平台建设,大力推动中小企业向云端迁移,推动中小企业与互联网深度融合和创新发展。”王江平说,要继续举办“创客中国”创新创业大赛。

日前,工业和信息化部公布了首批248家专精特新“小巨人”企业名单。工业和信息化部中小企业局局长马向晖在接受经济日报记者采访时表示,要提升中小企业创新发展能力,切实保护知识产权,引导中小企业向专精特新发展。

“工业和信息化部提升‘小巨人’企业创新能力和专业化水平。同时,推动各地继续加大‘专精特新’中小企业培育、认定和支持力度。”马向晖说,“要加强中央财政对中小企业技术创新的支持;加快建立侵权惩罚性赔偿制度,提高违法成本,保护中小企业创新研发成果;实施大中小企业融通发展专项工程,培育一批专精特新‘小巨人’企业;推进发展‘互联网+中小企业’,推动中小企业业务系统云化部署等,推动中小企业加快提高专业化能力和水平。”

小微企业抗风险能力加强

本报记者 祝君壁



小微经济须加强自我“赋能”

中国人民大学国家发展与战略研究院研究员 孙文凯

专家点评

6月份小微企业运行指数维持与上月相同水平,虽然小微指数短期趋稳,但从长期趋势看并未彻底摆脱下行压力,小微经济下半年仍然面临考验。

要维持整体经济发展,带动小微经济持续发展,政策支持力度应该继续保持甚至还要加大。此外,小微企业本身还应该加强“赋能”,提高自身生存能力和附加值。

业看,6月份七大行业小微指数呈现降多升少的“两升五降”态势,除制造业和住宿餐饮业外,农林牧渔业、建筑业、交通运输业、批发零售业和服务业小微企业指数均出现不同程度下降。分区域看,六大地区小微指数也多数下降,呈现“两升一平三降”态势。小微经济发展与整体宏观经济息息相关。宏观经济面临的压力会对小微经济发展产生一定影响。虽然2019

内需扩张受抑。同时,虽然今年上半年净出口有所增长,但进出口总额却负增长1.6%,出口、进口和进出口总额增速分别较去年全年增速下降9.5个、19.5个和14.2个百分点,外需增长也不容乐观。

由于外需存在不确定性,要维持整体经济发展,带动小微经济持续发展,政策支持力度应该继续保持,甚至还要加大。在宏观经济方面,仍然需要进一步对外开放以促进外需增长,进一步对内改革、提高效率以拉动内需。

对小微经济而言,目前小微企业融资情况有了一定好转,但在建设全方位金融体系促进小微企业融资发展方面,还有较大提升空间。减税降费等政策落实还有待进一步推进,以便小微企业真正受益。

此外,小微企业本身还应该加强“赋能”,提高自身生存能力和附加值,以真正达到小微经济健康发展的目的。

年1季度实际GDP增速为6.4%,与去年4季度持平,但名义GDP增速较去年4季度下滑了1.3个百分点。另外,第三产业实际增速下降了0.6个百分点。从总投资看,上半年受房地产投资和基建投资增速回升影响,拉动整体投资增速平稳,但制造业投资增速有所回落。从消费看,今年1月份至5月份社会消费品零售总额名义增速比去年全年增速下降0.9个百分点,