

5月份“经济日报—中国邮政储蓄银行小微企业运行指数”报告发布——

逆周期调节发力 融资难有所缓解

经济日报—中国邮政储蓄银行小微企业运行指数课题组

5月份，“经济日报—中国邮政储蓄银行小微企业运行指数”（见图1）为46.1，较上月下降0.1个点，本月小微企业运行持续下降。

从各分项指标指数（见图2）来看，呈现“两升六降”态势。其中市场指数为43.0，下降0.3个点；采购指数为45.3，下降0.1个点；绩效指数为45.5，下降0.2个点；扩张指数为45.5，下降0.2个点；信心指数为49.1，下降0.1个点；融资指数为49.4，上升0.2个点；风险指数为52.0，下降0.1个点；成本指数为59.9，上升0.2个点。

从六大区域指数（见图3）来看，呈现不同程度的下降态势。华北地区小微指数为45.6，下降0.2个点；东北地区为41.6，下降0.1个点；华东地区为47.8，下降0.3个点；中南地区为49.7，下降0.1个点；西南地区为47.2，下降0.1个点；西北地区为42.2，下降0.2个点。

七大行业“一升一平五降”

从小微企业各行业运行指数（见图4）来看，除交通运输业、住宿餐饮业外，其他行业小微企业指数均出现不同程度下降。

5月份农林牧渔业小微企业运行指数为44.9，下降0.1个点。其中，市场指数为41.2，较上月下降0.2个点；采购指数为43.9，与上月持平；绩效指数为42.6，下降0.3个点。调研结果显示，5月份农林牧渔业小微企业产量下降0.6个点，主营业务收入下降0.3个点，原材料采购量上升0.2个点，原材料库存下降0.4个点，利润下降0.3个点，毛利率下降0.5个点。

制造业小微企业运行指数为43.9，下降0.2个点。其中，市场指数为38.5，较上月下降0.3个点；采购指数为39.8，下降0.2个点；绩效指数为44.2，下降0.2个点。调研结果显示，5月份制造业小微企业产量下降0.5个点，主营业务收入下降0.6个点，原材料采购量下降0.2个点，原材料库存下降0.5个点，利润下降0.3个点，毛利率下降0.4个点。

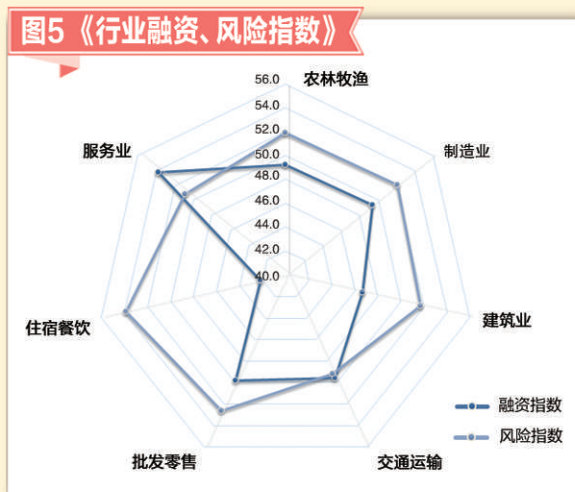
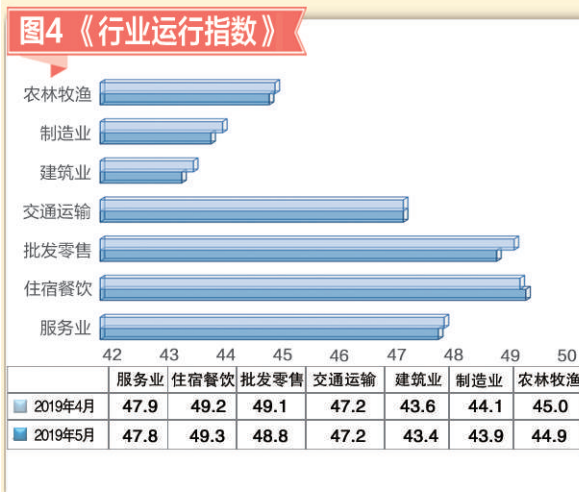
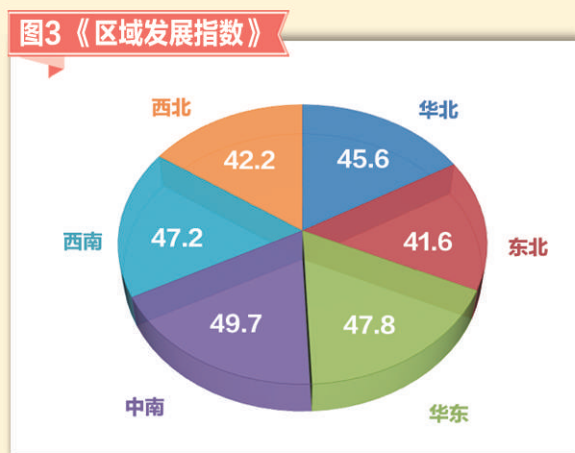
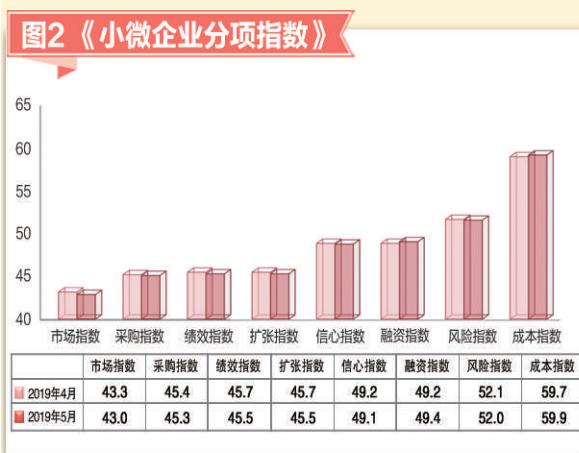
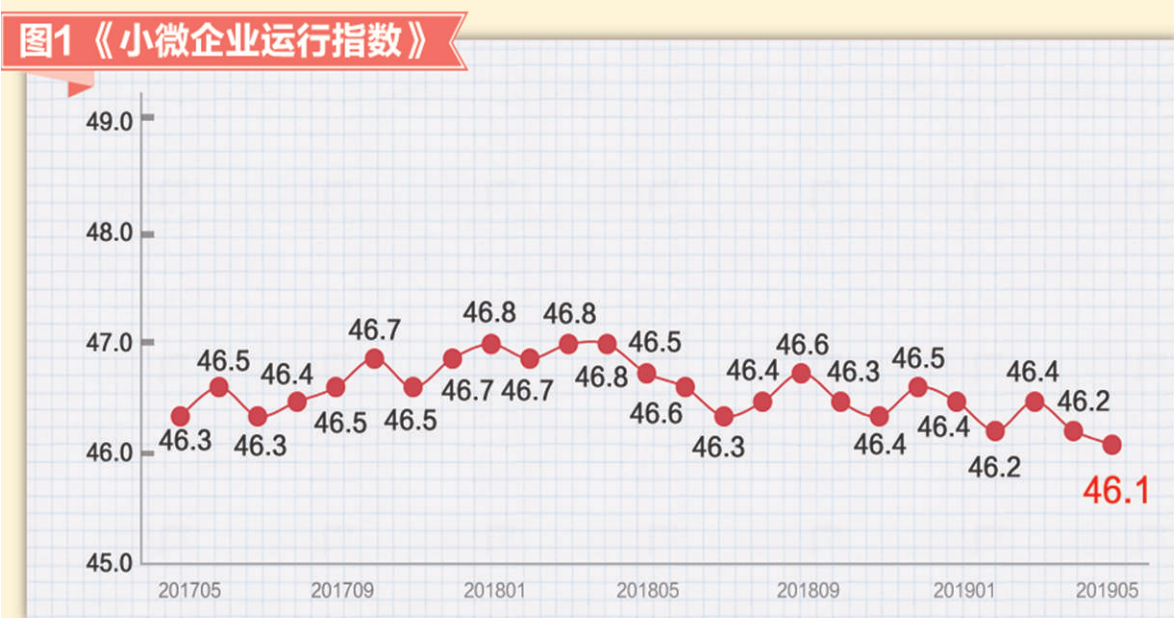
建筑业小微企业运行指数为43.4，下降0.2个点。其中，市场指数为40.9，下降0.3个点；采购指数为36.7，下降0.3个点；绩效指数为47.0，下降0.4个点。调研结果显示，5月份建筑业小微企业工程量和工程合同额均下降0.3个点，工程结算收入下降0.6个点，原材料采购量下降0.5个点，原材料库存下降0.2个点，利润下降0.5个点，毛利率下降0.6个点。

交通运输业小微企业运行指数为47.2，与上月持平。其中，市场指数为46.0，下降0.1个点；采购指数为47.8，上升0.2个点；绩效指数为45.5，下降0.2个点。调研结果显示，5月份交通运输业小微企业业务预订量下降0.5个点，主营业务收入下降0.2个点，原材料采购量上升0.2个点，原材料库存上升0.4个点，利润下降0.5个点。

批发零售业小微企业运行指数为48.8，下降0.3个点。其中，市场指数为47.5，下降0.4个点；采购指数为54.0，下降0.3个点；绩效指数为46.5，下降0.3个点。具体市场表现为：销售订单量下降0.6个点，销售额下降0.5个点，进货量下降0.4个点，利润下降0.6个点，毛利率下降0.3个点。

住宿餐饮业小微企业运行指数为49.3，上升0.1个点。其中，市场指数为51.6，上升0.2个点；采购指数为51.0，上升0.2个点；绩效指数为50.4，上升0.1个点。具体表现为小微企业业务量上升0.4个点，主营业务收入上升0.3个点，原材料采购量上升0.2个点，原材料库存上升0.3个点，毛利率上升0.6个点。

服务业小微企业运行指数为47.8，下降0.1个点。其中，市场指数为45.8，下降0.1个点；采购指数为46.4，下降0.2个点；绩效指数为45.7，上升0.2个点。具体表现为业务量下降0.5个点，原材料采购量下降0.1个点，原材料库存下降0.5个点，利润和毛



率均上升0.3个点。

六大区域均出现下降

华北地区小微企业指数为45.6，下降0.2个点。其中，市场指数为41.8，下降0.3个点；绩效指数为43.7，下降0.3个点；扩张指数为41.7，下降0.2个点；风险指数为51.5，下降0.2个点。

东北地区小微企业指数为41.6，下降0.1个点。其中，市场指数为36.8，下降0.1个点；采购指数为39.2，下降0.2个点；绩效指数为40.9，下降0.2个点；信心指数为49.0，下降0.1个点。

华东地区小微企业指数为47.8，下降0.3个点。其

中，市场指数为45.9，下降0.4个点；采购指数为47.1，下降0.3个点；绩效指数为46.9，下降0.3个点；扩张指数为45.6，下降0.2个点；信心指数为48.0，下降0.1个点；融资指数为48.0，下降0.1个点；风险指数为51.1，下降0.3个点。

中南地区小微企业指数为49.7，下降0.1个点。其中，市场指数为48.2，下降0.2个点；采购指数为49.5，下降0.1个点；绩效指数为47.9，下降0.1个点；扩张指数为48.7，下降0.2个点；信心指数为49.3，下降0.3个点；风险指数为51.7，下降0.1个点。

西南地区小微企业指数为47.2，下降0.1个点。其中，市场指数为45.3，下降0.3个点；采购指数为47.2，下降0.1个点；绩效指数为47.0，下降0.2个点；

扩张指数为45.4，下降0.1个点；信心指数为46.3，下降0.2个点；融资指数为48.3，下降0.1个点；风险指数为50.9，下降0.1个点。

西北地区小微企业指数为42.2，下降0.2个点。其中，市场指数为40.1，下降0.3个点；采购指数为40.3，下降0.2个点；绩效指数为45.3，下降0.2个点；扩张指数为41.6，下降0.3个点；信心指数为38.8，下降0.2个点；风险指数为49.6，下降0.2个点。

融资需求上升 风险有所下降

5月份反映小微企业融资需求的融资指数（见图5）为49.4，上升0.2个点。

5月份农林牧渔业小微企业融资指数为49.2，上升0.2个点；制造业小微企业融资指数为49.4，上升0.2个点；建筑业小微企业融资指数为46.7，上升0.1个点；交通运输业小微企业融资指数为49.6，上升0.3个点；批发零售业小微企业融资指数为49.8，上升0.2个点。

小微企业的风险指数（见图5）为52.0，下降0.1个点。制造业小微企业风险指数为52.1，下降0.1个点；建筑业小微企业风险指数为51.7，下降0.3个点；批发零售业小微企业风险指数为52.6，下降0.2个点；服务业小微企业风险指数为50.9，下降0.1个点。

调研结果显示，七大行业流动资金周转指数呈现“三升四降”态势。其中，除农林牧渔业、交通运输业和住宿餐饮业外，其他行业的流动资金周转速度均有所减慢；回款周期表现为“四升三降”态势。其中，除建筑业、批发零售业和住宿餐饮业外，其他行业的回款周期均有所缩短。

5月份反映小微企业经营预期情况的扩张指数下降0.2个点，信心指数下降0.1个点。

5月份小微企业扩张指数为45.5，下降0.2个点。分行业来看，除交通运输业和服务业外，其他行业小微企业扩张指数均有所下降。其中，农林牧渔业小微企业扩张指数为46.5，下降0.3个点，其新增投资需求下降0.4个点，用工需求下降0.5个点；制造业小微企业扩张指数为44.4，下降0.1个点，其用工需求下降0.4个点；建筑业小微企业扩张指数为39.0，下降0.3个点，其新增投资需求下降0.5个点，用工需求下降0.1个点；批发零售业小微企业扩张指数为47.7，下降0.2个点，其新增投资需求下降0.4个点；住宿餐饮业小微企业扩张指数为47.0，下降0.3个点，其新增投资需求和用工需求均下降0.3个点。

5月份小微企业信心指数为49.1，下降0.1个点。分行业来看，呈现“三升四降”的态势。其中，农林牧渔业小微企业信心指数为49.9，上升0.1个点；制造业小微企业信心指数为50.6，上升0.2个点；建筑业小微企业信心指数为43.2，上升0.1个点；交通运输业小微企业信心指数为47.4，下降0.1个点；批发零售业小微企业信心指数为50.1，下降0.4个点；住宿餐饮业小微企业信心指数为49.7，下降0.1个点；服务业小微企业信心指数为45.8，下降0.3个点。

附注：

所有指标均为正向指标，取值范围为0—100，50为临界点，表示一般状态；指数大于50时，表示企业情况向好；指数小于50时，表示企业情况趋差。

风险指数和成本指数都已对原始数据进行处理，均已调整为正向指标，指数越大表明情况越好。

更多内容请关注“趋势App”



小微企业融资要把握政策窗口期

南开大学金融学院教授 李全

专家点评

总体来看，小微经济在外部压力和结构调整中仍有下行压力。不过，小微经济发展进程中也有一个最大的亮点，即供给侧结构性改革各项举措均取得了不同程度进展。

近年来，我国推出多项政策措施，着力缓解小微企业金融服务供给不充分、结构不均衡问题。如何抓住机遇，改善小微金融现状，值得深入研究。

目前是小微企业融资政策窗口期，广大小微企业要积极把握。2018年3月份，中国银保监会要求着力缓解小微企业金融服务供给不充分、结构不均衡问题，推动银行业小微企业金融服务由高速增长转向高质量发展。自2015年银监会提出小微企业贷款增速、户数和申贷获得率“三个不低于”目标以来，小微企业融资难题得到了一定程度缓解。2018年又提出了“两增两控”新目标，“两增”即单户授信总额1000万元以下（含）小微企

业贷款同比增速不低于各项贷款同比增速，贷款户数不低于上年同期水平；“两控”即合理控制小微企业贷款资产质量水平和贷款综合成本。新目标突出了对小微企业贷款量质并重、可持续发展的监管导向。

2019年3月份，中国银保监会再次提出优化“两增两控”总体目标，要求普惠型小微企业贷款不良率控制在不低于各项贷款不良率3个百分点以内，银行分类实施考核不变，明确考核数值，大中型商业银行要求更高。这些举措都旨在推动银行业小微企业金融服务由高速增长转向高质量发展。如何抓住机遇，改善小微金融现状，值得小微企业深入研究。

一线观察

2019年5月份“经济日报—中国邮政储蓄银行小微企业运行指数”报告显示，小微企业融资指数为49.4，上升0.2个点，说明部分小微企业融资难问题得到一定程度改善；但扩张指数下降0.2个点，信心指数下降0.1个点，说明仍需激发小微经济市场活力、增强发展后劲。

支持小微企业提高创新能力，是推动企业高质量发展、激发市场活力的重要抓手。近年来，各部门、各地方开展了一系列探索和实践，使企业创新能力明显提升。“但与发达国家相比，我国企业创新能力不强的问题依然突出。”工业和信息化部副部长王志军说。

王志军表示，为提升中小企业创新发展能力，我国将采取一系列措施。首先，推动中小企业“专精特新”发展。“通过梯度培育和引导扶持，在各地认证的近2万家‘专精特新’中小企业基础上，再培育一批聚集主业、创新能力强、市场占有率高、专注于细分市场‘专精特新’的‘小巨人’企业，促进这些‘小巨人’企业逐步壮大成长为单项冠军企业，支持中小企业承担技术攻关任务，助力我国制造业高质量发展。”

其次，开展“互联网+”小微企业创业创新培育行动。王志军表示，将实施中小企业信息化推进工程，鼓励大企业及专业服务机构构建面向中小企业的云制造、云服务和工业互联网平台，推动中小企业上云，发展适合中小企业智能制造需求的产品、解决方案和工具包。

“此外，要引导基础电信运营商、信息化服务商和专业服务机构提供信息化解决方案，促进信息化服务资源整合，推动中小企业与互联网深度融合和创新发展。”王志军说。

培育专精特新“小巨人”

本报记者 祝君壁