“经济日报—中国邮政储蓄银行小微企业运行指数”报告发布——

4月份小微企业运行指数回落

经济日报—中国邮政储蓄银行小微企业运行指数课题组

2019年4月份，“经济日报—中国邮政储蓄银行小微企业运行指数”（见图1）为46.2，较上月下降0.2个点，本月小微企业运行有所下降。

从各分项指标指数（见图2）来看，呈现“一平七降”态势。其中市场指数为43.3，下降0.2个点；采购指数为45.4，下降0.3个点；绩效指数为45.7，下降0.2个点；扩张指数为45.7，下降0.1个点；信心指数为49.2，下降0.1个点；融资指数为49.2，下降0.2个点；风险指数为52.1，下降0.2个点；成本指数为59.7，与上月持平。

从六大区域指数（见图3）来看，呈现“一升五降”态势。华北地区小微指数为45.8，上升0.1个点；东北地区为41.7，下降0.3个点；华东地区为48.1，下降0.3个点；中南地区为49.8，下降0.2个点；西南地区为47.3，下降0.1个点；西北地区为42.4，下降0.1个点。

七大行业“三升四降”

从小微企业各行业运行指数（见图4）来看，除农林牧渔业、住宿餐饮业和服务业外，其他行业小微企业指数均出现不同程度的下降。

4月份农林牧渔业小微企业运行指数为45.0，上升0.1个点。其市场指数为41.4，较上月下降0.1个点；采购指数为43.9，下降0.2个点；绩效指数为42.9，上升0.3个点。调研结果显示，4月农林牧渔业小微企业订单量下降0.4个点，主营业务收入下降0.7个点，原材料采购量下降0.1个点，原材料库存下降0.4个点，利润上升0.4个点，毛利率上升0.3个点。

制造业小微企业运行指数为44.1，下降0.3个点。其市场指数为38.8，较上月下降0.2个点；采购指数为40.0，下降0.4个点；绩效指数为44.4，下降0.3个点。调研结果显示，4月制造业小微企业产量和积压订单均下降0.3个点，主营业务收入下降0.5个点，原材料采购量下降0.5个点，原材料库存下降0.4个点，利润下降0.5个点，毛利率下降0.2个点。

建筑业小微企业运行指数为43.6，下降0.2个点。其市场指数为41.2，下降0.2个点；采购指数为37.0，下降0.3个点；绩效指数为47.4，下降0.2个点。调研结果显示，4月建筑业小微企业工程量和工程结算收入均下降0.4个点，原材料采购量下降0.3个点，原材料库存下降0.5个点，利润下降0.1个点，毛利率下降0.4个点。

交通运输业小微企业运行指数为47.2，下降0.1个点。其市场指数为46.1，上升0.1个点；采购指数为47.6，上升0.2个点；绩效指数为45.7，下降0.2个点。调研结果显示，4月交通运输业小微企业运输量上升0.4个点，业务预订量上升0.3个点，原材料采购量上升0.1个点，原材料库存上升0.4个点，利润下降0.1个点，毛利率下降0.4个点。

批发零售业小微企业运行指数为49.1，下降0.2个点。其市场指数为47.9，下降0.3个点；采购指数为54.3，下降0.1个点；绩效指数为46.8，下降0.1个点。具体表现为：销售订单量下降0.4个点，销售额下降0.5个点，进货量下降0.2个点，利润下降0.5个点。

住宿餐饮业小微企业运行指数为49.2，上升0.2个点。其市场指数为51.4，上升0.1个点；采购指数为50.8，上升0.1个点；绩效指数为50.3，上升0.2个点。具体表现为：小微企业业务量上升0.2个点，主营业务收入上升0.1个点，原材料采购量上升0.5个点，利润上升0.5个点，毛利率上升0.1个点。

服务业小微企业运行指数为47.9，上升0.1个点。其市场指数为45.9，上升0.2个点；采购指数为46.6，上升0.3个点；绩效指数为45.5，上升0.1个点。具体表现为：业务量上升0.4个点，主营业务收入上升0.3个点，原材料采购量上升0.2个点，原材料库存上升0.5个点，利润上升0.7个点。

图1《小微企业运行指数》

图2《小微企业分项指数》

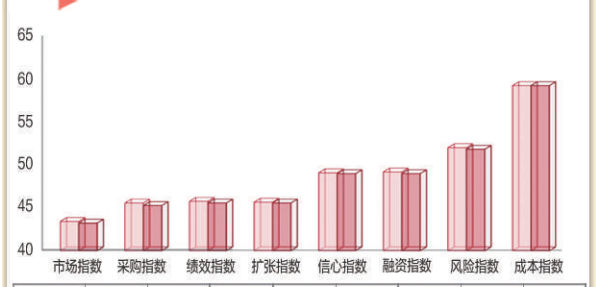

	市场指数	采购指数	绩效指数	扩张指数	信心指数	融资指数	风险指数	成本指数
2019年3月	43.5	45.7	45.9	45.8	49.3	49.4	52.3	59.7
2019年4月	43.3	45.4	45.7	45.7	49.2	49.2	52.1	59.7

图3《区域发展指数》

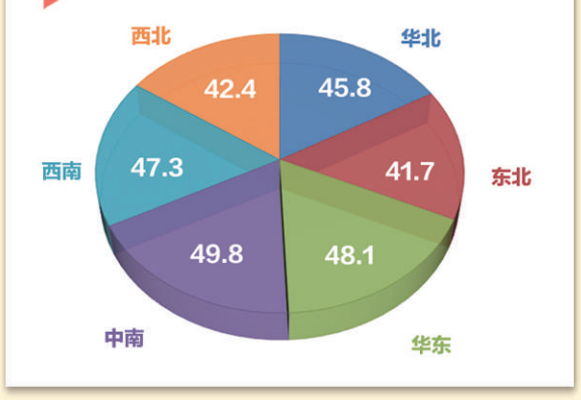

图4《行业指数比较》

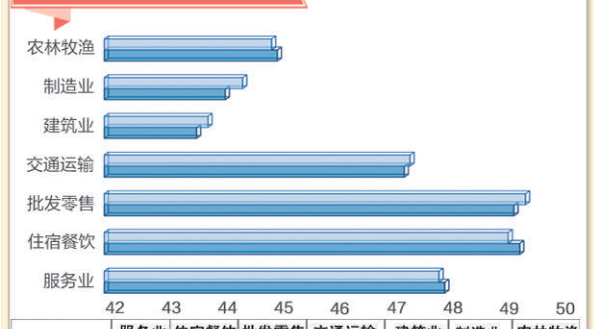

	服务业	住宿餐饮	批发零售	交通运输	建筑业	制造业	农林牧渔
2019年3月	47.8	49.0	49.3	47.3	43.8	44.4	44.9
2019年4月	47.9	49.2	49.1	47.2	43.6	44.1	45.0

图5《行业融资、风险指数》

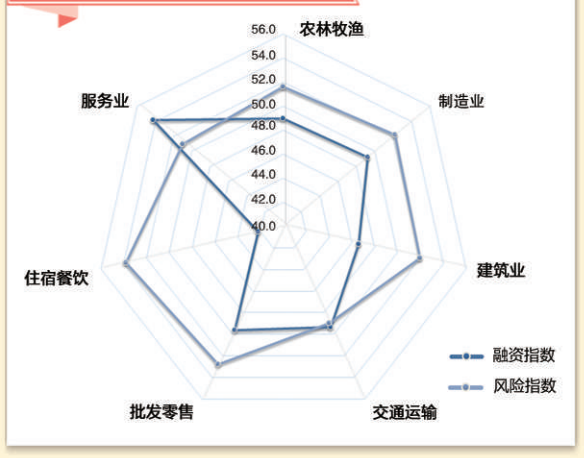

六大区域“一升五降”

华北地区小微企业指数为45.8，上升0.1个点。其市场指数为42.1，上升0.1个点；绩效指数为44.0，上升0.2个点；扩张指数为41.9，上升0.1个点；融资指数为49.5，上升0.1个点；风险指数为51.7，上升0.3个点。

东北地区小微企业指数为41.7，下降0.3个点。其市场指数为36.9，下降0.3个点；采购指数为39.4，下降0.2个点；绩效指数为41.1，下降0.3个点；扩张指数为41.8，下降0.2个点；信心指数为49.1，下降0.1个点；融资指数为45.9，下降0.3个点；风险指数为53.2，下降0.4个点。

华东地区小微企业指数为48.1，下降0.3个点。其市场指数为46.3，下降0.4个点；采购指数为47.4，下降0.4个点；绩效指数为47.2，下降0.3个点；扩张指数为45.8，下降0.3个点；信心指数为48.1，下降0.1个点；风险指数为51.4，下降0.2个点。

中南地区小微企业指数为49.8，下降0.2个点。其市场指数为48.4，下降0.2个点；采购指数为49.6，下降0.3个点；绩效指数为48.0，下降0.2个点；扩张指数为48.9，下降0.1个点；融资指数为51.8，下降0.2个点；风险指数为51.8，下降0.1个点。

西南地区小微企业指数为47.3，下降0.1个点。其采购指数为47.3，下降0.2个点；绩效指数为47.2，下降0.1个点；扩张指数为45.5，下降0.1个点；信心指数为46.5，下降0.2个点；融资指数为48.4，下降0.2个点；风险指数为51.0，下降0.3个点。

西北地区小微企业指数为42.4，下降0.1个点。其采购指数为40.5，下降0.2个点；绩效指数为45.5，下降0.1个点；扩张指数为41.9，下降0.2个点；信心指数为39.0，下降0.3个点；融资指数为48.0，下降0.1个点；风险指数为49.8，下降0.2个点。

融资需求和经营预期下降

4月反映小微企业融资需求的融资指数（见图5）为49.2，下降0.2个点。

4月制造业小微企业融资指数为49.2，下降0.4个点；建筑业小微企业融资指数为46.6，下降0.5个点；交通运输业小微企业融资指数为49.3，下降0.4个点；批发零售业小微企业融资指数为49.6，下降0.3个点。

小微企业的风险指数（见图5）为52.1，下降0.2个点。制造业小微企业风险指数为52.2，下降0.4个点；建筑业小微企业风险指数为52.0，下降0.2个点；交通运输业小微企业风险指数为49.0，下降0.3个点；批发零售业小微企业风险指数为52.8，下降0.2个点。调研结果显示，七大行业流动资金周转指数呈现“三升四降”态势，其中除农林牧渔业、住宿餐饮业和服务业外，其他行业的流动资金周转速度均有所变慢；回款周期表现为“四升三降”态势，其中除制造业、交通运输业和服务业外，其他行业的回款周期均有所缩短。

4月反映小微企业经营预期情况的扩张指数下降0.1个点，信心指数下降0.1个点。

4月小微企业扩张指数为45.7，下降0.1个点。分行业来看，除交通运输业和住宿餐饮业外，其他行业的小微企业扩张指数均有所下降。其中，农林牧渔业小微企业扩张指数为46.8，下降0.3个点，其新增投资需求和用工需求均下降0.4个点；制造业小微企业扩张指数为44.5，下降0.2个点，其新增投资需求下降0.1个点，用工需求下降0.3个点；建筑业小微企业扩张指数为39.3，下降0.3个点，其新增投资需求下降0.6个点，用工需求下降0.3个点；批发零售业小微企业扩张指数为47.9，下降0.2个点，其新增投资需求下降0.4个点，用工需求下降0.2个点；服务业小微企业扩张指数为48.4，下降0.1个点，其新增投资需求下降0.1个点，用工需求下降0.2个点。

4月小微企业信心指数为49.2，下降0.1个点。分行业来看，呈现“三升四降”的态势。其中，农林牧渔业小微企业信心指数为49.8，下降0.1个点；制造业小微企业信心指数为50.4，下降0.3个点；建筑业小微企业信心指数为43.1，上升0.1个点；交通运输业小微企业信心指数为47.5，下降0.4个点；批发零售业小微企业信心指数为50.5，上升0.1个点；住宿餐饮业小微企业信心指数为49.8，上升0.2个点；服务业小微企业信心指数为46.1，下降0.2个点。

附　注：

所有指标均为正向指标，取值范围为0—100，50为临界点，表示一般状态；指数大于50时，表示企业情况向好；指数小于50时，表示企业情况趋差。

风险指数和成本指数都对原始数据进行处理，均已经调整为正向指标，指数越大表明情况越好。

更多内容请关注“趋势App”

小微经济短期波动中长期仍然乐观

中国人民大学国家发展与战略研究院研究员　孙文凯

小微指数4月出现回落，反映了小微经济发展并不稳定，更进一步反映了整个宏观经济企稳仍需时日。宏观经济虽然短期仍将保持波动调整，但综合已有政策和经济条件，有望在中长期内随着政策利好的作用发挥而恢复稳定增长，小微经济也将随之重回向好趋势。

2019年4月份，小微企业运行指数为46.2，较上月下降0.2个点。其中8个分项指标呈现“一平七降”态势，即除了成本指数保持不变，其它指数都有所下降。结合分项指标权重可知市场指数下降对小微指数下降带来的影响最大。六大区域指数呈现“一升五降”态势，只有华北地区上升0.1个点，东北和华东下降最大达0.3个点。各行业指数呈现“三升四降”，除农林牧渔业、住宿餐饮业和服务业外，其他行业小微指数均出现不同程度的下降。制造业和建筑业指数分别下降0.3和0.2个点，降幅最大。下降各行业中多半是市场指标下降导致，市场指标下降又多是产量、订单量和收入下降导致。

专家点评

□　小微指数本月出现回落，反映了小微经济发展并不稳定，更进一步反映了整个宏观经济企稳仍需时日。虽然宏观经济短期仍将保持波动调整，但有望在中长期内恢复稳定增长，小微经济也将随之重回向好趋势。

□　小微指数4月的下降在一定程度上也是受到了现有政策的影响。3月份工业的较快增长已部分“透支”了4月份的增长空间，对4月份产生了一定冲击。

总体看，小微经济发展仍然依赖宏观经济整体改善，宏观经济环境改善将决定小微经济走势。

目前的宏观调控政策和改革举措已经产生了一定正面效果，整个服务业生产指数增长虽然低于去年同期，但已经逆转了半年来的跌势。同时，市场利率出现下行趋势，贷款需求增长，消费复苏，CPI出现上行趋势。统计显示，物价水平与小微经济发展有较强正相关，当前的财政政策和货币政策有利于小微经济增长。

小微指数4月的下降在一定程度上也是受到了现有政策的影响。由于增值税向下调整预期，企业提前补库存现象突出，带动了上游企业的销售生产。从4月1日起，制造业增值税率下调，企业为了扩大税收抵扣会在3月份提前增加备货，带动上游企业生产。3月份工业同比增长8.5%，制造业同比增长9.0%，创近几年新高。这意味着3月份工业的较快增长已部分“透支”了4月份的增长空间，对4月份产生了一定冲击。

预计未来半年基建投资将会持续增加，积极财政和稳健货币政策继续保持，金融市场环境持续改善，税负下降也会提升企业营利能力及整个市场活力，并最终在中长期使经济企稳增长。由于小微经济在政策中受益更大，因此中长期发展可以乐观期待。

虽然政策发力对经济整体恢复和小微经济发展有重要作用，但由于财政赤字加大、货币政策防泡沫等因素，未来政策可持续性及力度也值得进一步关注。我国小微经济发展还比较依赖宏观环境，小微企业内生发展能力整体仍然有所欠缺，未来小微企业仍需大力培养自身能力，从被动到主动，真正能够为稳定经济和促进发展作出贡献。

一线观察

信息化助力缓解小微融资难

本报记者　黄　鑫

2019年4月“经济日报—中国邮政储蓄银行小微企业运行指数”报告显示，小微企业融资指数为49.2，下降了0.2个百分点，说明小微企业融资难、融资贵问题仍没有得到根本性改善。

记者在实地采访时发现，信息化有助于帮助小微企业拓展融资渠道、降低融资成本。一方面，信息化能够实现精准对接，有效提高小微企业融资成功率；另一方面，信息化技术能提升融资效率，从而降低小微企业融资成本。

比如，中企云链依托供应链金融信息服务平台，陆续推出“云证”“票转信”等产品，让供应链末梢企业也能享受到核心企业的优质信用。中企云链上线4年多以来，帮助小微企业实现线上应收账款融资超过310亿元。

畅捷通则依托上百万家小微企业客户使用的进销存系统，以及40多万家小微企业在线使用的智能云财税、小型云ERP（企业资源计划）系统，打造了专门为小微企业融资的服务平台。该平台对接主流的银行金融机构，将小微企业的经营和财税数据作为信用评价参考为小企业增信，为其提供无抵押、低利息、纯信用的金融助贷服务，提高小微企业纯信用贷款审核的过审几率，大大增加了贷款融资的成功率。

“信息化能够帮助中小企业拓展投融资渠道。”工信部中小企业局局长马向晖介绍说，除了充分发挥产融结合服务平台作用，工信部还升级改造了中小企业信用担保业务信息报送系统，共迁移全国担保公司及各级管理用户共计9000余家，接收了1860家担保机构报送的16.5万笔信用担保业务明细数据，利用信息化手段有效支撑了担保信息报送工作，为落实国家奖补资金的政策要求、准确了解行业情况、引导地方支持实体经济领域小微企业融资担保业务、促进服务小微企业的融资担保机构可持续发展发挥了积极作用。

社址：北京市西城区白纸坊东街2号　读者服务：13911270606（同微信号）　查号台：58392088　邮编：100054　传真：58392840　零售每份：1.00元　广告许可证：京西工商广登字20170090号　广告热线：58392178　发行热线：58392172　昨日（北京）开印时间：3:10　印完时间：4:25　本报印刷厂印刷