2019年1月“经济日报—中国邮政储蓄银行小微企业运行指数”报告发布——

小微企业融资和抗风险能力有所改善

经济日报—中国邮政储蓄银行小微企业运行指数课题组

2019年1月份，“经济日报-中国邮政储蓄银行小微企业运行指数”(图1)为46.4，较上月下降0.1个点，本月小微企业运行有所下降。

从各分项指标指数(图2)来看，呈现“三升一平四降”态势。其中市场指数为43.5，下降0.1个点；采购指数为45.6，下降0.2个点；绩效指数为46.0，上升0.1个点；扩张指数为46.0，与上月持平；信心指数为49.3，下降0.2个点；融资指数为49.4，上升0.1个点；风险指数为52.8，上升0.2个点；成本指数为59.6，下降0.3个点。

从六大区域指数(图3)来看，呈现“两升一平三降”态势。华北地区小微指数为45.7，上升0.1个点；东北地区为42.0，下降0.2个点；华东地区为48.4，下降0.1个点；中南地区为50.0，上升0.2个点；西南地区为47.5，下降0.1个点；西北地区为42.5，与上月持平。

七大行业“三升四降”

从小微企业各行业运行指数(图4)来看，除交通运输业、住宿餐饮业和服务业外，其他行业小微企业指数均出现不同程度的下降。

1月份农林牧渔业小微企业运行指数为44.8，下降0.1个点。其市场指数为41.5，较上月下降0.3个点；采购指数为44.1，下降0.2个点；绩效指数为42.2，下降0.2个点。调研结果显示，1月农林牧渔业小微企业订单量下降0.6个点，主营业务收入和产品库存均下降0.3个点，原材料采购量下降0.6个点，利润下降0.4个点。

制造业小微企业运行指数为44.3，下降0.1个点。其市场指数为39.0，较上月下降0.2个点；采购指数为40.2，下降0.1个点；绩效指数为44.7，下降0.3个点。调研结果显示，1月制造业小微企业产量下降0.4个点，积压订单下降0.5个点，原材料采购量下降0.2个点，原材料库存下降0.1个点，利润下降0.4个点，毛利率下降0.3个点。

建筑业小微企业运行指数为43.6，下降0.2个点。其市场指数为41.3，下降0.2个点；采购指数为37.3，下降0.3个点；绩效指数为47.6，上升0.2个点。调研结果显示，1月建筑业小微企业工程量下降0.4个点，新签工程合同额下降0.5个点，原材料采购量和原材料库存均下降0.4个点，利润上升0.6个点。

交通运输业小微企业运行指数为47.5，上升0.2个点。其市场指数为46.1，上升0.3个点；采购指数为47.5，上升0.2个点；绩效指数为45.9，上升0.3个点。调研结果显示，1月交通运输业小微企业业务预订量上升0.5个点，运输量和主营业务收入均上升0.4个点，原材料采购量上升0.4个点，利润上升0.4个点，毛利率上升0.2个点。

批发零售业小微企业运行指数为49.4，下降0.1个点。其市场指数为48.3，下降0.2个点；采购指数为54.5，下降0.3个点；绩效指数为46.9，上升0.1个点。具体表现为：销售订单量下降0.6个点，积压订单量下降0.4个点，进货量下降0.4个点，利润上升0.2个点，毛利率上升0.3个点。

住宿餐饮业小微企业运行指数为49.1，上升0.3个点。其市场指数为51.2，上升0.2个点；采购指数为50.4，上升0.1个点；绩效指数为50.1，上升0.4个点。具体表现为：小微企业业务量和主营业务收入均上升0.2个点，原材料采购量上升0.3个点，原材料库存上升0.1个点，利润上升0.5个点，毛利率上升0.6个点。

服务业小微企业运行指数为47.9，上升0.1个点。其市场指数为45.7，上升0.3个点；采购指数为46.3，下降0.1个点；绩效指数为45.6，上升0.3个点。具体表现为：业务量上升0.4个点，业务预订量上升0.5个点，原材料采购量下降0.5个点，利润上升0.6个点，毛利率上升0.2个点。

六大区域“两升一平三降”

华北地区小微企业指数为45.7，上升0.1个点。其市场指数为42.3，上升0.2个点；采购指数为42.4，上升0.1个点；绩效指数为43.8，上升0.2个点；扩张指数为41.9，上升0.3个点；信心指数为48.3，上升0.1个点；风险指数为52.0，上升0.3个点。

东北地区小微企业指数为42.0，下降0.2个点。其市场指数为37.4，下降0.3个点；采购指数为39.7，下降0.3个点；绩效指数为41.5，下降0.2个点；扩张指数为42.4，下降0.1个点；信心指数为49.3，下降0.2个点。

华东地区小微企业指数为48.4，下降0.1个点。其市场指数为46.8，下降0.1个点；采购指数为47.8，下降0.2个点；绩效指数为47.7，下降0.1个点；扩张指数为46.4，下降0.1个点；信心指数为48.0，下降0.2个点；融资指数为48.0，下降0.1个点。

中南地区小微企业指数为50.0，上升0.2个点。其市场指数为48.5，上升0.2个点；绩效指数为48.2，上升0.3个点；扩张指数为49.2，上升0.2个点；融资指数为52.0，上升0.2个点；风险指数为52.6，上升0.3个点。

西南地区小微企业指数为47.5，下降0.1个点。其市场指数为45.8，下降0.1个点；采购指数为47.8，下降0.3个点；绩效指数为47.8，下降0.1个点；扩张指数为46.1，下降0.2个点；信心指数为46.3，下降0.3个点。

西北地区小微企业指数为42.5，与上月持平。其市场指数为40.5，下降0.1个点；采购指数为40.8，上升0.1个点；绩效指数为45.6，上升0.2个点；扩张指数为42.3，下降0.1个点；信心指数为39.4，下降0.2个点；融资指数为48.1，上升0.3个点；风险指数为50.1，下降0.1个点。

融资需求上升　扩张指数与上月持平

1月反映小微企业融资需求的融资指数(图5)为49.4，上升0.1个点。

1月农林牧渔业小微企业融资指数为48.3，上升0.1个点；制造业小微企业融资指数为49.6，上升0.3个点；交通运输业小微企业融资指数为49.9，上升0.3个点；住宿餐饮业小微企业融资指数为42.4，上升0.2个点；服务业小微企业融资指数为54.3，上升0.1个点。

小微企业的风险指数(见图5)为52.8，上升0.2个点。农林牧渔业小微企业风险指数为51.9，上升0.1个点；制造业小微企业风险指数为52.9，上升0.2个点；建筑业小微企业风险指数为52.4，上升0.2个点；交通运输业小微企业风险指数为49.8，上升0.4个点；批发零售业小微企业风险指数为53.4，上升0.1个点；住宿餐饮业小微企业风险指数为53.5，上升0.3个点。调研结果显示，七大行业流动资金周转指数呈现“六升一降”态势，其中除服务业外，其他行业的流动资金周转速度均有所加快；回款周期表现为“四升两平一降”态势，其中除农林牧渔业、建筑业和服务业外，其他行业的回款周期均有所缩短。

1月反映小微企业经营预期情况的扩张指数与上月持平，信心指数下降0.2个点。

1月小微企业扩张指数为46.0，与上月持平。分行业来看，除制造业、住宿餐饮业和服务业外，其他行业的小微企业扩张指数均有所下降。其中，农林牧渔业小微企业扩张指数为47.1，下降0.4个点，其新增投资需求下降0.3个点，用工需求下降0.7个点；建筑业小微企业扩张指数为39.5，下降0.2个点，其新增投资需求下降0.3个点，用工需求下降0.1个点；交通运输业小微企业扩张指数为47.8，下降0.2个点，其新增投资需求和用工需求均下降0.4个点；批发零售业小微企业扩张指数为48.5，下降0.1个点，其用工需求下降0.6个点。

1月小微企业信心指数为49.3，下降0.2个点。分行业来看，呈现“两升五降”的态势。其中，农林牧渔业小微企业信心指数为49.6，下降0.2个点；制造业小微企业信心指数为50.6，下降0.2个点；建筑业小微企业信心指数为42.8，上升0.1个点；交通运输业小微企业信心指数为48.3，下降0.3个点；批发零售业小微企业信心指数为50.6，下降0.4个点；住宿餐饮业小微企业信心指数为49.7，上升0.1个点；服务业小微企业信心指数为45.8，下降0.3个点。

图1《小微企业运行指数》

图2《小微企业分项指数》

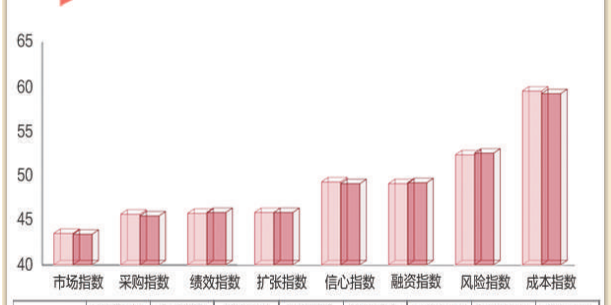

	市场指数	采购指数	绩效指数	扩张指数	信心指数	融资指数	风险指数	成本指数
2018年12月	43.6	45.8	45.9	46.0	49.5	49.3	52.6	59.9
2019年1月	43.5	45.6	46.0	46.0	49.3	49.4	52.8	59.6

图3《区域发展指数》

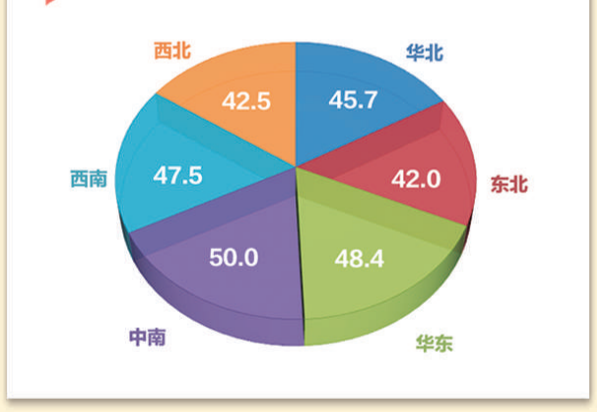

图4《行业指数比较》

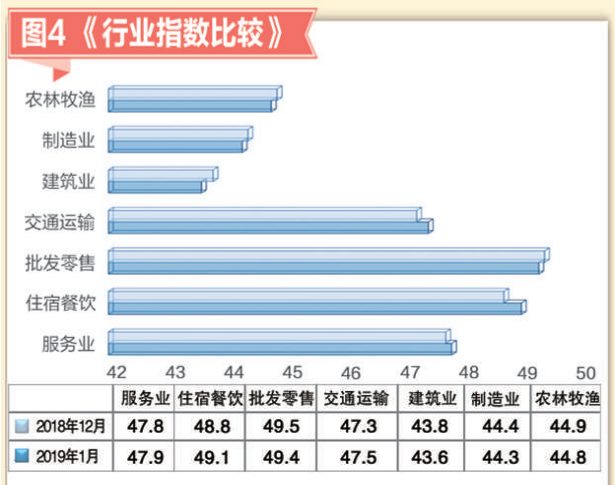

	服务业	住宿餐饮	批发零售	交通运输	建筑业	制造业	农林牧渔
2018年12月	47.8	48.8	49.5	47.3	43.8	44.4	44.9
2019年1月	47.9	49.1	49.4	47.5	43.6	44.3	44.8

图5《行业融资、风险指数》

附　注：

所有指标均为正向指标，取值范围为0—100。50为临界点，表示一般状态；指数大于50时，表示企业情况向好；指数小于50时，表示企业情况趋差。

风险指数和成本指数都对原始数据进行处理，均已经调整为正向指标，指数越大表明情况越好。

更多内容请
关注“趋势App”

小微经济低位筑底绩效回升

南开大学金融学院教授　李　全

2018年，我国小微企业转型升级正在加快，竞争力得到了进一步提升。结合外部环境变化与中国宏观经济发展态势，2019年，小微企业有望完成筑底，实现在优化结构基础上的新发展和新增长。

从结构调整和产业优化的角度来看，2018年小微企业正在加快转型升级，竞争力得到了进一步提升。

2019年，随着美国加息节奏放缓，欧洲转向出现可能，发展中国家的回旋余地在增加。与此同时，外部贸易摩擦随着中美谈判的深入，和解意愿明显增加，再加上政策的叠加和周期性趋势的形成，我国小微经济呈现向好改善的态势。

2019年1月份，“经济日报-中国邮政储蓄银行小微企业运行指数”(以下简称“小微指数”)为46.4，较上月微降0.1个点。

从分项指数来看，小微指数中的绩效指数为46.0，上升0.1个点，融资指数为49.4，上升0.1个点，风险指数为52.8，上升0.2个点，这表示，小微企业的融资能力和抗风险能力有所改善，发展绩效也有一定程度的回升。但回升中也有不利因素，市场指数为43.5，下降0.1个点，采购指数为45.6，下降0.2个点，信心指数为49.3，下降0.2个点，成本指数为59.6，下降0.3个点。这四个指数的下降，表示小微企业的增长趋势仍然承受着一定的压力。而扩张指数为46.0，与上月持平，说明目前小微企业扩张过程仍有待观察。

从区域指数来看，华北地区小微指数为45.7，上升0.1个点；中南地区为50.0，上升0.2个点，其中，中南地区的回升已达到荣枯线，下一阶段的发展值得期待。东北地区小微指数为42.0，下降0.2个点；华东地区为48.4，下降0.1个点；西南地区为47.5，下降0.1个点；西北地区为42.5，与上月持平，这些区域指数都处于荣枯线下方。这说明，下一阶段小微经济的复苏仍将是不平衡的，改革力度较大、经济基础相对较好的区域可能会率先走出复苏的趋势。

从行业指数来看，交通运输业小微指数为47.5，上升0.2个点；住宿餐饮业小微指数为49.1，上升0.3个点；服务业小微指数为47.9，上升0.1个点。实际上，小微企业较为集中的领域已经出现一定程度的反弹，但批发零售业小微指数为49.4，下降0.1个点，说明反弹在不同行业差异明显。农林牧渔业小微指数为44.8，下降0.1个点；制造业小微指数为44.3，下降0.1个点；建筑业小微指数为43.6，下降0.2个点，显示出小微企业中规模偏大的企业仍处于筑底和调整状态。

综合小微企业的整体发展状态，并结合外部环境变化与中国宏观经济发展态势，小微企业有望在2019年完成筑底，并实现在优化结构基础上的新发展和新增长。

专家点评

一线观察

冰山『高山』『火山』如何跨越

本报记者　李佳霖

近日，“第三届中国中小企业发展环境论坛暨产业互联网助力民营中小企业发展大会”在北京举行。会议直面民营中小企业经营发展中的难题，为企业跨越市场的“冰山”、融资的“高山”、转型的“火山”提出了许多宝贵意见。

与会专家普遍认为，当前中小企业发展面临严峻考验和生存压力，需要加大政策扶持力度和推进市场环境建设。

政策扶持方面，国务院发展研究中心原副主任侯云春指出，中小企业重要，中小企业难。当前，国务院针对中小企业发展采取了一系列减税降费措施，深化放管服改革，改善融资环境，实施普惠金融，中小企业发展环境有望逐步得到改善。商务部市场秩序司原巡视员温再兴表示，融资的“高山”是困扰中小微企业的老大难问题，对此商务部要推进供应链金融服务。

市场建设方面，中国政法大学副校长时建中强调法律的重要性。他将中小微企业发展归纳为三个重要因素：外部法制环境、企业内部治理与自身创新能力。他希望，通过法律为企业经营提供公平的环境，这样民营经济效率才能更高，才能更多地为国家经济建设和社会发展作出贡献。

中小企业的发展同样离不开自身的转型与蜕变。

就中小微企业如何翻过“三座大山”问题，中国社会科学院民营经济研究中心主任刘迎秋表示，企业需要做四件事：第一，有困难也要坚持，要坚持转型；第二，转变经营方式，中小企业要抓紧从“家族单干”走向股份合作；第三，中小微企业要走专业化道路，也就是“专、精、特、新”，大型企业集团可以走多元化；第四，要有技术支撑，从简单“拿来”走向自主研发创新。

同时，一些参会专家也指出，中小企业要想实现跨越式发展，要主动拥抱结合产业互联网，充分利用好云计算、大数据、人工智能、区块链等新技术，为企业实现更高质量更高效益更可持续的发展赋能。

本版编辑　魏倩玮