


# 稳中有进迈向高质量发展

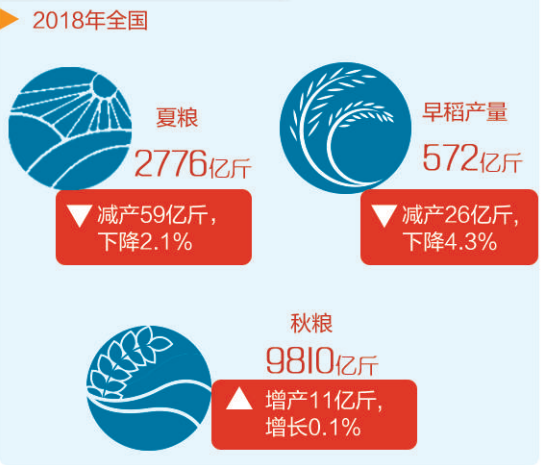
## ——国家统计局相关负责人解读2018年主要经济数据

“国家统计局发布的经济数据显示，2018年经济社会发展的主要预期目标较好完成，三大攻坚战开局良好，供给侧结构性改革深入推进，改革开放力度加大，人民生活持续改善。尽管外部环境复杂严峻，经济面临下行压力，但是中国经济大船仍将把稳航向，克服艰难，持续前行。中国国民经济的运行依然保持在合理区间，总体平稳、稳中有进态势持续显现——

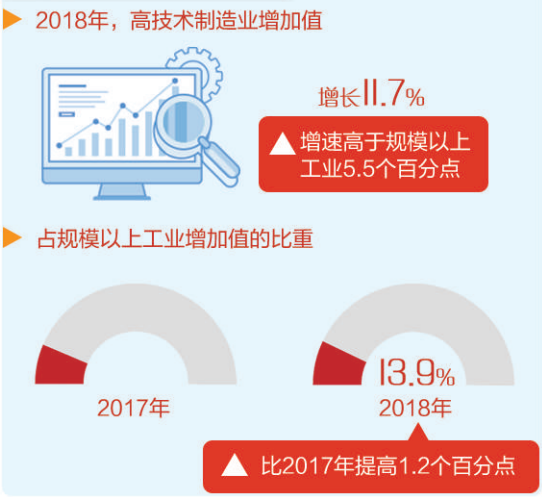
### 国内生产总值



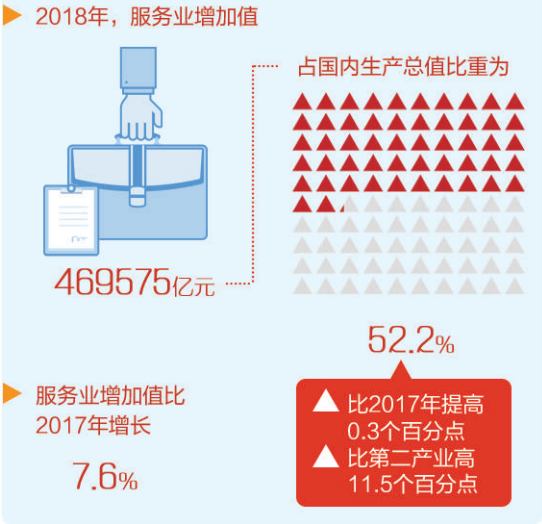
### 粮食生产



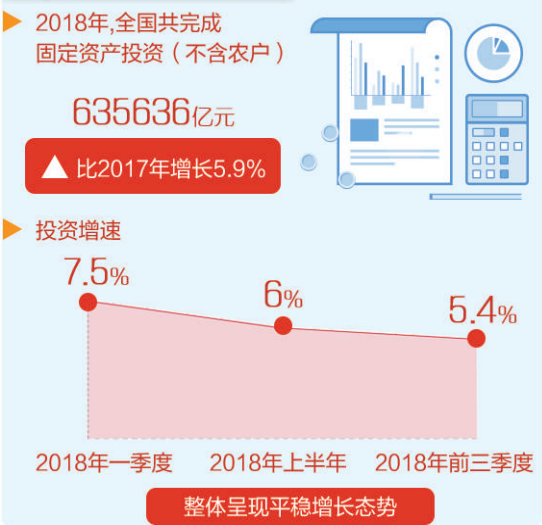
### 新动能



### 服务业



### 固定资产投资



2018年，各地区各部门积极应对国内外复杂多变的形势，国民经济持续平稳发展，结构调整和转型升级持续推进，发展质量不断提高。

**一、经济继续保持平稳增长，总量跃上新台阶**

2018年，我国国内生产总值为900309亿元，按可比价格计算，比2017年增长6.6%。经过改革开放40年的发展，我国经济实力不断增强，人民生活水平极大提高。GDP总量从1978年的3679亿元飞升到2018年的900309亿元，稳居世界第二。

**二、内生动力进一步增强，消费对经济增长的基础作用更加显著**

2018年，最终消费支出对经济增长的贡献率为76.2%，比2017年提高18.6个百分点；资本形成总额对经济增长的贡献率为32.4%。消费是拉动经济增长的主要动力。供给侧结构性改革为持续促进消费提供了政策保障，消费规模逐步扩大，消费水平进一步提高，消费结构不断改善，消费升级态势持续。

**三、产业结构持续优化，服务业对经济增长的贡献继续提升**

2018年，三次产业增加值占GDP的

赵同录

比重分别为7.2%、40.7%和52.2%，经济结构持续优化。从行业构成看，经济新动能快速增长，带动相关产业较快发展，比重不断提高。其中，信息传输、软件和信息技术服务业，租赁和商务服务业，交通运输、仓储和邮政业增加值分别比上年增长30.7%、8.9%和8.1%，领先于其他行业的增长，增加值占GDP的比重分别为3.6%、2.7%和4.5%，比上年有所提高或持平。

**四、经济增长质量提高，新动能对经济发展添活力**

随着创新驱动发展战略的大力实施，新产业、新业态、新商业模式层出不穷，新技术、新产品、新服务不断涌现，新动能成为保持经济平稳增长的重要动力。

2018年，规模以上工业战略性新兴产业增加值比2017年增长8.9%，规模以上高技术产业增加值比上年增长11.7%，分别高于整个规模以上工业2.7个和5.5个百分点。1月份至11月份，规模以上科技服务业企业营业收入同比增长15.0%，战略性新兴产业企业营业收入同比增长14.9%，分别高于全部规模以上服务业企业营业收入增速3.5个和3.4个百分点。

（作者为国家统计局国民经济核算司司长）

# 粮食生产基本稳定 价格水平保持平稳

黄秉信

稻减产，秋粮增产。2018年全国夏粮2776亿斤，减产59亿斤，下降2.1%；早稻产量572亿斤，减产26亿斤，下降4.3%；秋粮9810亿斤，增产11亿斤，增长0.1%。

农业种植结构调整取得积极成效。2018年各地积极推进农业供给侧结构性改革，按照“藏粮于地、藏粮于技”的发展思路，不断优化调整种植结构，低产地块或地下水严重超采地区逐渐退出耗水量大的小麦生产，休耕轮作面积不断增加。

**二、畜牧业生产基本稳定**

2018年全国猪牛羊禽肉产量8517

万吨，比2017年减少22万吨，下降0.3%。猪牛羊禽肉产量略减，主要原因是猪肉产量下降。虽然生猪生产受非洲猪瘟疫情影响有所下降，但全国牛羊肉产量增加，牛奶和禽蛋产量也稳定增长，总体来看，全国主要畜禽生产基本稳定。

生猪生产有所下降。2018年全国生猪出栏6.94亿头，比2017年减少820万头，下降1.2%；2018年全国牛出栏4397万头，比2017年增加57万头，增长1.3%；牛肉产量644万吨，增加9万吨，增长1.5%。

**三、农产品价格总体平稳**

2018年主要农产品市场供给充裕，农产品价格总水平总体平稳。据调查，2018年全国农产品生产者价格总水平比2017年下降0.9%。分类别看，呈现出“两升两降”的运行特点，农业产品和渔业产品生产者价格上涨，上涨幅度分别为1.2%和2.6%；林业产品和饲养动物及其产品下降，下降幅度分别为1.1%和4.4%。分品种看，2018年主要农产品生产者价格涨跌互现，同比涨幅较大的品种分别为玉米上涨5.1%，活牛上涨4.9%。

（作者为国家统计局农村司司长）

# 工业经济总体平稳 企业盈利能力增强

文兼武

产品出口增长平稳。

**二、工业新动能成长较快**

高技术制造业增长较快。2018年，高技术制造业增加值增长11.7%，增速高于规模以上工业5.5个百分点，占规模以上工业增加值的比重为13.9%，比2017年提高1.2个百分点；战略性新兴产业增速加快。2018年，战略性新兴产业增长8.9%，增速高于全部规模以上工业2.7个百分点；部分新兴工业产品产量快速增长。

**三、供给侧结构性改革效果不断显现**

资产负债率回落，去杠杆成效继续显

现。2018年11月末，工业企业资产负债率为56.8%，同比降低0.4个百分点。

煤炭、钢铁产能利用率提高，去产能效果显著。坚持市场化法治化手段去产能，提前超额完成2018年去产能目标任务。全年共压减钢铁产能3000万吨以上，退出煤炭产能1.5亿吨以上。

**四、企业盈利能力有所增强**

利润保持增长，企业效益总体提升。2018年1月份至11月份，规模以上工业实现利润总额继续保持较快增速，同比增长11.8%，增长较快。对利润增长贡献较大的行业主要有属于基础工业和供给侧

结构性改革重点行业的石油开采、钢铁、建材等行业；利润率提高，企业盈利能力增强。

**五、企业对优惠政策满意度趋于上升**

企业对减税降费政策满意度较高。根据国家统计局对全国9万多家规模以上工业企业问卷调查显示，2018年四季度，企业对各项优惠政策的满意度为59.7%，比三季度提高1.4个百分点。在统计的7项政策中，企业对减税降费政策的满意度达73.4%，比三季度提高1.9个百分点。

（作者为国家统计局工业统计司司长）

# 服务业贡献提升 新动能发展壮大

杜希双

新产业、新业态、新模式正在成为服务业发展的新引擎。2018年，信息传输、软件和信息技术服务业，科学研究和技术服务业新登记企业数分别比上年增长18.5%和20.3%，比服务业新登记企业数增速高6.5个和8.3个百分点。

**三、“幸福产业”蓬勃发展，不断推动民生改善**

伴随我国居民收入水平和消费能力日益提升，消费结构不断升级，人民对美好生活的需要不断扩大，旅游、文化、体育、健康、养老等“幸福产业”蓬勃发展。

旅游业发展持续向好。2018年1月份至11月份，规模以上休闲观光活动营

业收入同比增长32.7%。

**四、企业经营预期稳定，服务业有望保持良好发展势头**

调查显示，2018年四季度，服务业企业家信心预期指数为119.8；规模以上服务业企业对下季度经营状况预期指数为60.3%。2018年12月份，服务业业务活动预期指数为60.2%，服务业企业对未来发展预期总体稳定。随着深化市场化改革、扩大高水平开放、更大规模减税降费、优化营商环境等一系列政策措施的进一步落实，服务业生产有望继续保持良好发展势头。

（作者为国家统计局服务业统计司司长）

# 民间投资持续向好 短板领域政策见效

彭永涛

高于全部投资3.6个百分点。

**四、新动能对投资增长注入新动力**

在科技创新驱动和需求快速增长的拉动下，高技术产业投资快速发展。2018年，高技术产业投资比2017年增长14.9%，增速比全部投资高9个百分点。在高新技术产业投资中，高技术制造业投资增长16.1%，增速比全部制造业投资高6.6个百分点。

**五、短板领域投资为稳投资发挥了重要作用**

2018年下半年以来，国家加大补短板政策支持力度，各部门各地区积极出台政策并狠抓政策落地见效，在加快推进一

2018年，全年投资平稳增长，有效投资持续发力，投资结构不断优化，投资对于保持经济运行在合理区间，促进经济持续健康发展和民生改善发挥了重要作用。

**一、全年投资平稳增长**

2018年，全国共完成固定资产投资（不含农户）635636亿元，比2017年增长5.9%。2018年一季度、上半年和前三季度投资增速分别为7.5%、6%和5.4%，整体呈现平稳增长态势。

**二、民间投资持续向好**

2018年，中央出台了一系列政策措施支持民营企业发展，减轻企业负担，提振企业信心，全年各月民间投资增速均高

于全部投资，且保持在8%以上。全年民间投资比2017年增长8.7%，增速比上年提高2.7个百分点，高于全部投资2.8个百分点，高于国有控股投资6.8个百分点。

**三、制造业投资成为拉动投资增长的重要引擎**

2018年，随着减税降费、定向降准、支持民营企业和小微企业融资等政策相继出台，企业资金紧张的局面有所缓解；同时，各地纷纷出台相关举措，加大力度扶持本地支柱性产业，加快推进重点产业项目，这些措施有效带动了制造业投资的增长。全年制造业投资比2017年增长9.5%，增速比2017年提高4.7个百分点，

批在建项目顺利实施、加快推进一批项目开工建设、加快推进一批项目的前期工作上下功夫，在有效提高项目开工率、资金到位率和投资完成率上下功夫，有力推动了一批重大建设项目的实施，基础设施、农业农村、民生等短板领域投资增长呈现趋稳态势。

**六、房地产开发投资平稳较快增长**

2018年房地产市场运行以“稳”为主。从供给端看，全年房地产开发投资比上年增长9.5%，增速比上年提高2.5个百分点，各月增速均运行在9.5%至10.5%区间内。

（作者为国家统计局投资司司长）