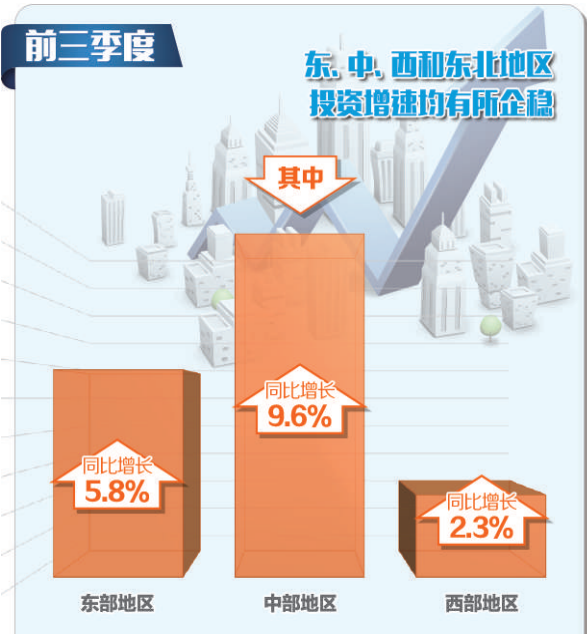

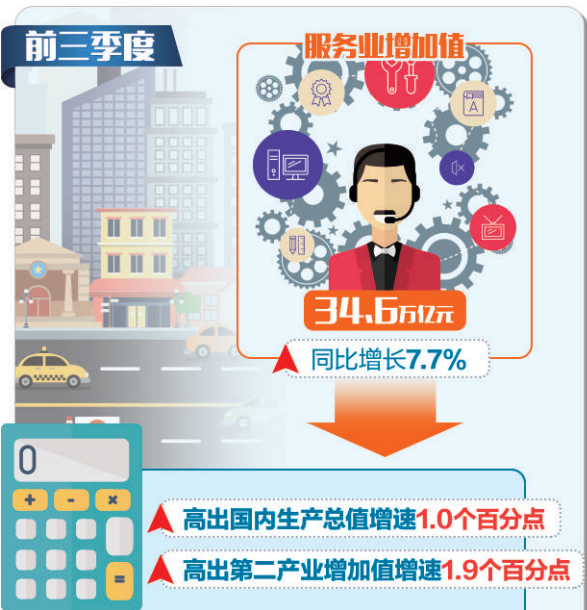
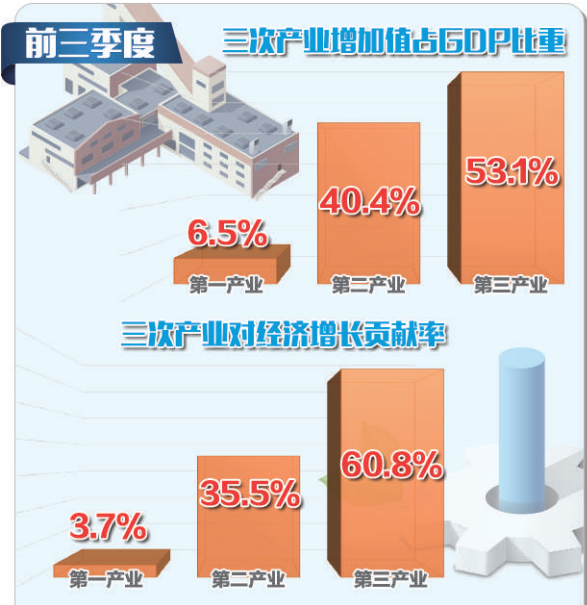


我国经济有条件保持稳健态势

——国家统计局相关负责人解读2018年前三季度主要经济指标

“国家统计局近日发布数据显示，前三季度国内生产总值同比增长6.7%，国民经济运行在合理区间，保持总体平稳、稳中有进发展态势。围绕稳就业、稳金融、稳外贸、稳外资、稳投资、稳预期工作，一系列“含金量”很高的政策措施接连出台、次第推进、效果初显。展望未来，虽然经济运行面临更多外部不确定性，但我国经济自身有很强韧性，只要集中精力把自己的事情做好，推动增长从传统动能向新动能转变，我国经济有条件保持稳健态势——”



经济结构持续优化 消费拉动作用增强

赵同录

今年前三季度，我国经济增长总体平稳，经济结构继续优化升级，新动能持续显著成长，经济运行在合理区间。

一、经济增长总体平稳

前三季度，我国国内生产总值为650899亿元，按可比价格计算，同比增长6.7%，比上年同期小幅回落0.2个百分点。其中，第一产业增加值42173亿元，同比增长3.4%；第二产业增加值262953亿元，同比增长5.8%；第三产业增加值345773亿元，同比增长7.7%。

二、产业结构持续优化

从三次产业构成看，第三产业比重

不断提高。前三季度，三次产业增加值占GDP的比重分别为6.5%、40.4%和53.1%，三次产业对经济增长贡献率分别为3.7%、35.5%和60.8%。

从行业构成看，由于新产业新业态新商业模式发展迅速，带动相关行业的增加值增长较快，占比不断提高。前三季度，信息传输软件和信息技术服务业、租赁和商务服务业、交通运输仓储和邮政业增加值分别比上年同期增长31.2%、9.4%和8.0%，领先于其他行业的增长。

三、消费拉动作用不断增强

前三季度，最终消费支出对GDP增长

的贡献率为78.0%，比上年同期提高14.0个百分点；资本形成总额对GDP增长贡献率为31.8%，货物和服务净出口对GDP增长的贡献率为-9.8%，分别下降2.9个和11.1个百分点。消费对我国经济增长的拉动作用进一步增强，需求结构不断改善。

居民消费持续升级。在居民消费中，前三季度服务性消费比重为50.2%，比上年同期提高0.5个百分点。在社会消费品零售中，消费升级类商品保持较快增长。对外贸易结构得到改善。附加值高的一般贸易进出口占我国进出口总值的58.4%，比上年同期提高1.9个百分点；加工贸易进

出口占我国进出口总值的27%，比上年同期下降了1.7个百分点。

四、新动能保持较快增长

前三季度，在规模以上工业中，高技术产业增加值同比增长11.8%，装备制造业增加值同比增长8.6%，战略性新兴产业增加值同比增长8.8%，分别高于整个规模以上工业5.4个、2.2个和2.4个百分点。服务业中，前8个月，规模以上战略性新兴产业营业收入同比增长15.9%，规模以上高技术服务业营业收入同比增长14.3%。

（作者为国家统计局国民经济核算司司长）

工业生产总体平稳 发展质量不断提升

文兼武

今年前三季度，工业生产总体平稳，新动能增长较快，结构进一步优化，供给侧结构性改革持续推进，工业品出口较快增长，小微企业政策受益面扩大，工业高质量发展基础不断夯实。

一、工业生产总体平稳

1月份至9月份，全国规模以上工业增加值同比增长6.4%，增速较前8个月放缓0.1个百分点，工业生产保持平稳运行。41个工业大类行业中有40个行业增加值同比增长。

二、工业结构不断优化

高技术产业和工业战略性新兴产业

增长较快，占比提高。1月份至9月份，高技术产业增加值同比增长11.8%，增速高于规模以上工业5.6个百分点，占规模以上工业增加值的比重为13.4%，比前8个月提高0.2个百分点；战略性新兴产业同比增长8.8%，增速高于规模以上工业2.4个百分点，占规模以上工业增加值的比重为18.5%，比前8个月提高0.1个百分点。

三、供给侧结构性改革成效显著

工业品供给结构持续改善，产能利用率保持在较高水平。1月份至9月份，工业产能利用率为76.6%，与上年同期持

平。企业经营成本持续下降。1月份至8月份，规模以上工业企业每百元主营业务收入中成本费用合计为92.62元，同比下降0.37元。杠杆率继续降低，8月末规模以上工业企业资产负债率为56.6%，同比降低0.5个百分点。企业利润较快增长。1月份至8月份，工业企业实现利润总额同比增长16.2%，仍保持较快增长。

四、工业产品出口增长加快

工业产品出口较快增长。1月份至9月份，规模以上工业出口交货值同比增长8.1%，比前8个月上升1.1个百分点，持续拉动工业生产平稳增长。十大

出口行业工业品出口增速较前8个月加快。其中，专用设备、电子和通用设备等行业同比分别增长8.6%、9.5%和7.6%，比前8个月分别加快3.9个、1.4个和1.2个百分点。五大出口地区工业品出口增速较前8个月加快。

五、小微企业税收减免惠及面扩大

调查显示，小微企业税收减免政策惠及面扩大，流动资金紧张的状况较前期有所缓解。三季度，小微企业享受税收减免政策的企业占45.8%，比二季度上升0.9个百分点。

（作者为国家统计局工业统计司司长）

企业经营保持稳定 预期处于景气区间

杜希双

今年前三季度，服务业发展总体保持平稳运行态势，新动能强劲增长带动经济结构继续优化，企业经营稳定、经营预期处于景气区间。

一、服务业保持较快增长

据初步核算，前三季度，服务业增加值34.6万亿元，同比增长7.7%，分别高出国内生产总值和第二产业增加值增速1.0个和1.9个百分点。服务业增加值占国内生产总值比重为53.1%，比上年同期提高0.3个百分点，比第二产业高12.7个百分点。

前三季度，服务业生产呈总体平稳运行态势。服务业生产指数同比增长

7.8%，增速较上半年略回落0.2个百分点；月度服务业生产指数同比增速一直保持在7.3%到8.3%的较快增长区间。

服务业重要地位持续提升。前三季度，服务业固定资产投资同比增长5.3%，增速比第二产业高0.1个百分点。

二、服务业新动能持续快速发展

前三季度，以互联网和相关服务为代表的现代新兴服务业继续较快发展，拉动服务业生产指数增长4.4个百分点，高于上年同期1.2个百分点，与上半年持平；对服务业生产增长的贡献率达到55.9%，高于上年同期18.0个百分点，高于上半

年0.9个百分点。

新兴服务业的较快发展推动经济结构继续优化。前三季度，信息传输、软件和信息技术服务业生产指数同比增长37.5%，高于全部服务业生产指数29.7个百分点，拉动指数增长3.0个百分点。

互联网等新兴服务业的快速发展进一步带动传统行业转型升级。1月份至8月份，移动互联网累计流量达到395亿GB，同比增长203.4%。

三、服务业企业经营状况较好

规模以上服务业企业营业收入和营业利润均保持较快增长，经营成本降低。

1月份至8月份，规模以上服务业企业营业收入同比增长12.0%，增速比上半年略有放缓。

三季度，对近5万家服务业小微企业经营状况的问卷调查显示，83.5%的企业反映综合经营状况良好或平稳。

服务业企业经营预期处于景气区间。三季度，服务业企业家信心预期指数为120.9；规模以上服务业企业对下季度经营状况预期指数为61.5%；小微企业经营状况预期指数为52.3%。9月份，服务业业务活动预期指数为59.3%。

（作者为国家统计局服务业统计司司长）

零售业态趋于融合 商业模式持续创新

蔺涛

前三季度，我国消费市场保持平稳增长，总量持续扩大，结构不断优化，零售业态融合趋势明显，市场供给方式加速创新，消费继续发挥经济增长主要驱动力作用。

一、消费品市场运行总体平稳，消费对经济增长的拉动作用不断增强

市场销售增速平稳。前三季度，社会消费品零售总额同比增长9.3%，增速与前8个月持平。消费继续稳居经济增长的第一驱动力。

二、城乡市场结构继续优化，农村电商快速发展

乡村市场零售占比稳步提高。前三季

度，乡村消费市场零售额同比增长10.4%，乡村市场占社会消费品零售总额的比重为14.4%，比上年同期提高0.1个百分点。

三、升级类商品销售加快，消费结构持续升级

消费升级类商品销售增长明显快于其他商品。城乡居民消费结构不断优化。在部分升级类商品占比持续提高的同时，反映居民消费水平的食品类支出占总消费支出比重等指标出现积极变化。

四、餐饮市场增势平稳，服务消费需求旺盛

餐饮收入增长快于商品零售。前三

季度，全国餐饮收入增长9.8%，增速高于商品零售0.6个百分点，而且增势平稳，二、三季度均保持9.5%的增速。住宿业营业额增长较快。前三季度，限额以上住宿业企业营业额同比增长6.3%。

五、市场供给方式不断创新，消费增长动力有所变化

新业态快速增长。随着互联网特别是移动互联网普及率的提高，网购用户规模不断扩大，网上零售等新兴市场供给方式在上年高速增长的基础上继续快速增长。前三季度，全国网上零售额增长27.0%。传统业态持续回暖。新旧业态

融合发展。

六、消费品市场供应稳定，相关领域投资增长较快

消费品工业生产平稳增长。前三季度，消费品工业增加值实际增速保持在6%以上。消费品进口增长较快。在国内市场供给稳定增长的同时，消费品进口也保持较快增长。

随着居民收入稳定增长和促消费政策成效逐步显现，实体零售继续回暖，新业态方兴未艾，商业模式不断创新，消费转型升级态势将会延续。

（作者为国家统计局贸易外经司负责人）

投资增速缓中企稳 民间投资增长较快

李俊波

今年以来，面对固定资产投资增速总体放缓形势，党中央、国务院出台了一系列稳定投资的政策措施，对稳定投资发挥了积极作用。前三季度，全国固定资产投资（不含农户）483442亿元，同比增长5.4%，增速比前8个月小幅回升0.1个百分点，结束了自今年初以来逐月回落的态势，投资增速缓中企稳。

一、四大板块投资增速均有所企稳

前三季度，东、中、西和东北地区投资增速均有所企稳。其中，东部地区投资同比增长5.8%，增速比前8个月提高0.1个百分点；中部地区投资增长9.6%，增速提高0.4个百分点；西部地区投资增

长2.3%，增速提高0.1个百分点；东北地区投资增长1.7%，增速与前8个月持平。

二、制造业成为拉动投资增长的重要动力

今年以来，国家出台多项减税降费措施，如下调增值税税率、小微企业贷款利息收入免征增值税、扩大小微企业所得税优惠范围等，有效降低了企业的负担，央行先后4次降准，增加了资金供应。

创新驱动与转型升级并驾齐驱是制造业投资增速回暖的最大动力。前三季度，高技术制造业投资增长14.9%，增速比前8个月提高2个百分点，比全部制造业投资高6.2个百分点；制造业中技术改造投资

增长15.2%，增速比全部制造业投资高6.5个百分点。

三、农业、环保、民生等短板领域投资较快增长

第一产业投资持续扩大。在乡村振兴战略带动下，今年以来第一产业投资保持较快增长，前三季度同比增长11.7%，增速高于全部投资6.3个百分点。其中，农业投资增长12.4%，畜牧业投资增长11.7%，渔业投资增长14.1%。

生态环保领域投资快速增长。前三季度，生态保护和环境治理业投资同比增长33.7%。其中，生态保护业投资增

长52.8%，水污染治理业投资增长30.9%，固体废物治理业投资增长29.1%。

民生领域投资平稳增长。前三季度，社会领域投资同比增长11.8%，增速比全部投资高6.4个百分点。

四、民间投资继续保持较快增长

一季度、上半年民间投资增速分别高于全部投资1.4个和2.4个百分点。前三季度，民间投资同比增长8.7%，增速与前8个月持平，比去年同期高2.7个百分点，比全部投资高3.3个百分点。民间投资中，农林牧渔业投资增长11.3%，制造业投资增长9.5%，服务业投资增长9.1%。

（作者为国家统计局投资司副司长）