

2018年7月份“经济日报—中国邮政储蓄银行小微企业运行指数”报告发布——

建筑业和住宿餐饮运行指数一平一升

经济日报—中国邮政储蓄银行小微企业运行指数课题组

2018年7月份,“经济日报—中国邮政储蓄银行小微企业运行指数”(见图1)为46.3,较上月下降0.2个点,本月小微企业运行有所下滑。

从各分项指标指数(见图2)来看,呈现“一升一平六降”态势。其中,市场指数为43.4,下降0.3个点;采购指数为45.6,下降0.3个点;绩效指数为46.0,与上月持平;扩张指数为45.6,下降0.3个点;信心指数为49.3,下降0.1个点;融资指数为48.9,下降0.2个点;风险指数为51.9,下降0.4个点;成本指数为60.9,上升0.1个点。

从六大区域指数(见图3)来看,呈现全部下降态势。华北地区小微指数为45.8,下降0.3个点;东北地区为42.1,下降0.2个点;华东地区为48.0,下降0.3个点;中南地区为49.5,下降0.3个点;西南地区为47.5,下降0.1个点;西北地区为42.4,下降0.4个点。

七大行业“一升一平五降”

从小微企业各行业运行指数(见图4)来看,除建筑业和住宿餐饮业外,其他行业小微企业指数均出现不同程度的下降。

7月份农林牧渔业小微企业运行指数为44.7,下降0.1个点。其市场指数为41.4,较上月下降0.2个点;采购指数为44.2,上升0.2个点;绩效指数为42.1,下降0.1个点。调研结果显示,7月份农林牧渔业小微企业产量下降0.6个点,主营业务收入下降0.4个点,原材料库存上升0.7个点,利润下降0.4个点。

制造业小微企业运行指数为44.2,下降0.3个点。其市场指数为39.0,较上月下降0.3个点;采购指数为40.0,下降0.4个点;绩效指数为45.4,上升0.1个点。调研结果显示,7月份制造业小微企业产量和主营业务收入均下降0.6个点,积压订单下降0.5个点,原材料采购量下降0.6个点,原材料库存下降0.4个点,利润和毛利率均上升0.1个点。

建筑业小微企业运行指数为43.9,与上月持平。其市场指数为42.1,上升0.2个点;采购指数为38.7,下降0.1个点;绩效指数为47.1,下降0.2个点。调研结果显示,7月份建筑业小微企业工程量上升0.3个点,工程结算收入上升0.6个点,原材料采购量下降0.5个点,毛利率下降0.6个点。

交通运输业小微企业运行指数为47.0,下降0.2个点。其市场指数为45.2,下降0.3个点;采购指数为46.8,下降0.1个点;绩效指数为45.4,下降0.1个点。调研结果显示,7月份交通运输业小微企业运输量下降0.5个点,主营业务收入下降0.6个点,原材料库存下降0.4个点,毛利率下降0.6个点。

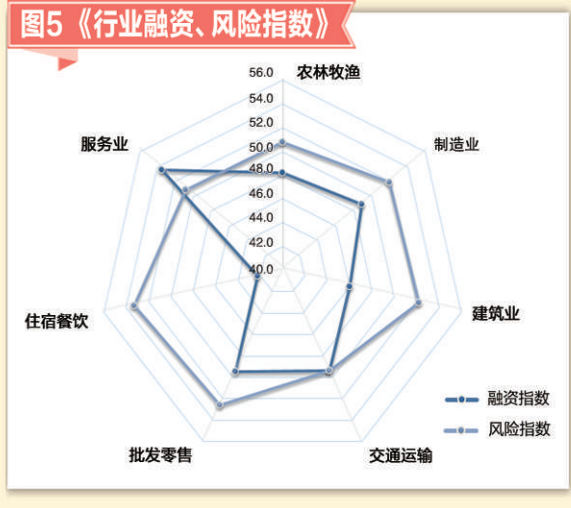
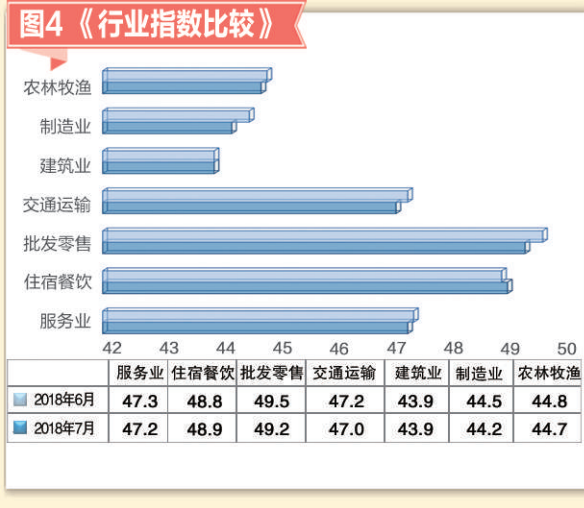
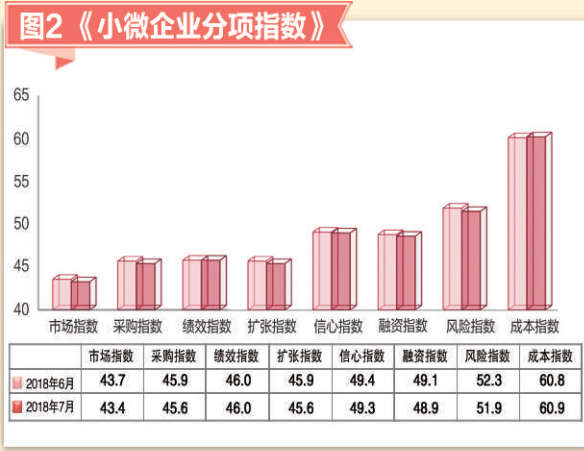
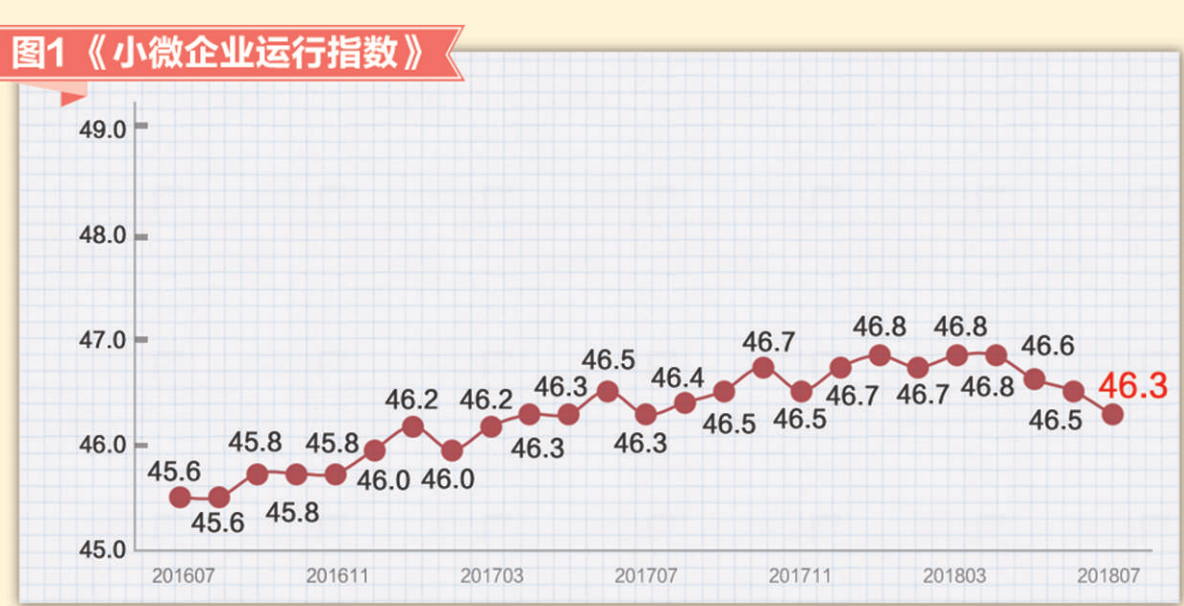
批发零售业小微企业运行指数为49.2,下降0.3个点。其市场指数为48.2,下降0.4个点;采购指数为54.6,下降0.5个点;绩效指数为46.6,下降0.3个点。具体市场表现为:销售订单量下降0.6个点,销售额下降0.5个点,进货量下降0.6个点,利润下降0.5个点,毛利率下降0.4个点。

住宿餐饮业小微企业运行指数为48.9,较上月上升0.1个点。其市场指数为51.0,上升0.1个点;采购指数为50.4,上升0.2个点;绩效指数为49.6,上升0.1个点。具体表现为小微企业业务量上升0.2个点,主营业务收入上升0.3个点,原材料采购量上升0.6个点,利润上升0.5个点。

服务业小微企业运行指数为47.2,较上月下降0.1个点。其市场指数为44.6,下降0.4个点;采购指数为45.6,下降0.2个点;绩效指数为45.1,下降0.1个点。具体表现为业务预订量下降0.6个点,主营业务收入下降0.4个点,原材料采购量下降0.3个点,原材料库存下降0.2个点,利润下降0.5个点。

六大区域均出现下降

华北地区小微企业指数为45.8,下降0.3个点。其市



下降0.1个点;融资指数为47.8,下降0.4个点;风险指数为51.3,下降0.5个点。

中南地区小微企业指数为49.5,下降0.3个点。其市场指数为47.9,下降0.5个点;采购指数为49.8,下降0.5个点;绩效指数为47.9,下降0.3个点;扩张指数为48.8,下降0.4个点;信心指数为49.0,下降0.2个点;融资指数为52.0,下降0.2个点。

西南地区小微企业指数为47.5,下降0.1个点。其市场指数为45.8,下降0.2个点;采购指数为47.4,下降0.3个点;扩张指数为46.2,下降0.1个点;融资指数为48.1,下降0.3个点;风险指数为51.0,下降0.4个点。

西北地区小微企业指数为42.4,下降0.4个点。其市场指数为40.5,下降0.3个点;采购指数为41.0,下降0.5个点;扩张指数为42.2,下降0.2个点;信心指数为39.2,下降0.4个点;融资指数为47.5,下降0.5个点。

融资需求和经营预期下降

7月份反映小微企业融资需求的融资指数(见图5)为48.9,下降0.2个点。

7月份农林牧渔业小微企业融资指数为48.2,下降0.6个点;制造业小微企业融资指数为48.9,下降0.3个点;建筑业小微企业融资指数为46.0,与上月持平;交通运输业小微企业融资指数为49.4,下降0.3个点;批发零售业小微企业融资指数为49.5,下降0.2个点;住宿餐饮业小微企业融资指数为42.2,上升0.3个点;服务业小微企业融资指数为53.5,上升0.1个点。

小微企业的风险指数(见图5)为51.9,下降0.4个点。农林牧渔业小微企业风险指数为50.8,下降0.4个点;制造业小微企业风险指数为51.9,下降0.5个点;建筑业小微企业风险指数为52.2,下降0.5个点,交通运输业小微企业风险指数为49.4,下降0.1个点;批发零售业小微企业风险指数为52.6,下降0.4个点;住宿餐饮业小微企业风险指数为53.3,上升0.2个点;服务业小微企业风险指数为50.8,上升0.3个点。调研结果显示,七大行业流动资金周转指数呈现“两升五降”态势,其中除住宿餐饮业和服务业外,其他行业的流动资金周转速度均有所变慢;回款周期表现为“三升四降”态势,其中除交通运输业、住宿餐饮业和服务业外,其他行业的回款周期均有所延长。

7月份反映小微企业经营预期情况的扩张指数下降0.3个点,信心指数下降0.1个点。

7月份小微企业扩张指数为45.6,下降0.3个点。分行业来看,除农林牧渔业、交通运输业和住宿餐饮业外,其他行业的小微企业扩张指数均有所下降。其中,制造业小微企业扩张指数为44.5下降0.3个点,其新增投资需求下降0.5个点,用工需求下降0.4个点;建筑业小微企业扩张指数为40.2,下降0.3个点,其新增投资下降0.5个点;批发零售业小微企业扩张指数为47.5,下降0.4个点,其新增投资需求下降0.5个点,用工需求下降0.3个点;服务业小微企业扩张指数为48.0,下降0.2个点,其新增投资需求下降0.4个点,用工需求下降0.2个点。

7月份小微企业信心指数为49.3,下降0.1个点。分行业来看,呈现“三升四降”的态势。其中,农林牧渔业小微企业信心指数为49.9,上升0.4个点;制造业小微企业信心指数为50.6,下降0.1个点;建筑业小微企业信心指数为42.1,下降0.2个点;交通运输业小微企业信心指数为48.7,上升0.2个点;批发零售业小微企业信心指数为50.9,上升0.1个点;住宿餐饮业小微企业信心指数为49.9,下降0.2个点;服务业小微企业信心指数为45.0,下降0.4个点。

附注：

所有指标均为正向指标,取值范围为0—100,50为临界点,表示一般状态;指数大于50时,表示企业情况向好;指数小于50时,表示企业情况趋差。

风险指数和成本指数都对原始数据进行处理,均已经调整为正向指标,指数越大表明情况越好。

更多内容请关注“趋势App”



小微经济调整呼唤定向宽松

南开大学金融学院教授 李 全

专家点评

今年上半年,我国宏观经济形势整体保持稳健,经济增长、通胀和就业较为平稳,最终消费的贡献率达到历史新高。但第三季度外部不利因素增多,国内整体货币和信用环境紧缩等,将可能使我国经济面临的困难和挑战增多。这些因素也会给小微经济运行带来一定压力——

今年上半年,我国宏观经济形势整体保持稳健,经济增长、通胀和就业较为平稳,GDP增速达到了6.8%,与去年全年持平,但名义GDP增速略有下降,最终消费的贡献率达到历史新高。我国经济转型显著,但第三季度外部不利因素增多,国内整体货币和信用环境紧缩等,将可能使我国经济面临的困难和挑战增多。

2018年7月份“经济日报—中国邮政储蓄银行小微企业运行指数”为46.3,较上月下降0.2个点,小微企业运行总体稳定略有下滑。在各分项指标中,成本指数60.9,上升0.1个点,

绩效指数46.0,与上月持平,其他指数呈现下降态势。市场指数43.4、采购指数45.6、扩张指数45.6,均离荣枯值较远,且均下降0.3个点,风险指数为51.9,下降0.4个点。各区域指数均出现下降态势,其中华北地区为45.8、华东地区为48.0、中南地区为49.5,三地均下降0.3个点,西北地区为42.4,下降0.4个点。

各分项指数和区域指数下降趋势显示,小微企业发展承受一定压力。当前,我国正处于经济结构调整时期,这一波动属于正常表现,但在小微金融领域,需要注意外部风险和内部发展因素对行业接

下来的发展可能带来不利影响。随着美国长期利率上升和市场波动加大,新兴市场融资趋于紧缩,由此可能带来的全球性货币紧缩会对我国小微经济发展形成一定压力。

从行业指数来看,建筑业小微指数43.9,与上月持平,住宿餐饮业小微指数48.9,较上月上升0.1个点,其他行业指数出现下降。服务业小微指数47.2,农林牧渔业小微指数44.7,均小降0.1个点;制造业小微指数44.2,批发零售业小微指数49.2,均下降0.3个点;交通运输业小微指数47.0,下降0.2个点。行业指数显示小微经济结构调整正在深化,消费对生

产的替代作用开始显现。

7月份小微企业融资指数为48.9,下降0.2个点,其中农林牧渔业小微企业融资指数为48.2,下降0.6个点,制造业、交通运输业小微融资指数均下降0.3个点,且均未达荣枯值。小微企业风险指数下降了0.4个点,在流动资金方面除了住宿餐饮业和服务业外,其他行业的流动资金周转速度均有所放缓,除交通运输业、住宿餐饮业和服务业外,其他行业的回款周期均有所延长。这些数据表明,要进一步对小微企业实施更加宽松的政策。

7月23日召开的国务院常务会议进一步明确财政政策和货币政策取向,要求“积极财政政策要更加积极”,货币政策要“保持适度的社会融资规模和流动性合理充裕”。财政政策与货币政策的调整有助于固定资产投资与社会融资规模增速企稳,减轻经济下行压力。这要求宏观政策对小微经济相对更加积极,一方面需要使政策效果更好地向小微企业传导,另一方面也需要提升小微经济在调整过程中对整体宏观经济的贡献。

一线观察

截至2017年底,内蒙古自治区鄂尔多斯市的中小微企业户数达48571户,比2016年增加5564户。全市中小微企业共拥有有效发明专利4700余件,创新成果214项。中小微企业为全市提供了近75%的生产总值,近85%的就业岗位,50%以上的税收,成为推动工业化、城镇化和农牧业现代化协调发展的重要力量。

在防沙治沙绿色发展之路上,鄂尔多斯市大中小微企业一齐发力,创新发展林沙产业,使沙漠变绿洲成为现实,生态环境大为改善,一批沙漠文化旅游企业迅速崛起,“风沙变风景,黄沙变黄金”成为真实写照。

中小微企业快速发展的背后是鄂尔多斯市各级政府各项接地气、硬措施的支持。首先,加大政策制定的力度。先后出台多项惠企政策,帮助中小微企业获得国家、自治区专项资金支持。近5年,共争取国家、自治区用于支持中小微、创业基地、服务平台的发展资金43项,累计9059.5万元。

其次,完善服务体系建设,营造良好的发展环境。着力构建中小微公共服务体系,一方面重点为企业提供创业辅导、管理咨询、信息化以及对外合作交流等方面的服务,另一方面注重帮助企业开拓市场,鼓励大企业和当地关联的中小微企业合作等。

最后,加快中小微创业创新基地建设,为小微企业创业创新提供良好的发展载体。截至目前,鄂尔多斯市共有国家级创业创新基地2家,自治区7家,市级7家。16家创业创新示范基地共入驻企业1488户,实现营业收入28.4亿元,上缴税金1.3亿元。

鄂尔多斯小微企业成重要发展力量

本报记者 李佳霖