经济质效提升 发展势能汇聚

——国家统计局相关负责人解读2018年上半年主要经济指标(二)

读懂中国经济半年报

上半年，各地区各部门坚持新发展理念，供给侧结构性改革深入推进，高质量发展基础不断夯实，农业生产保持平稳增长，农业结构调整继续推进；工业生产平稳增长，产能利用率提高；服务业保持平稳较快发展态势，新动能加速壮大，企业对市场前景预期比较乐观；消费品市场规模进一步扩大，市场商品结构、城乡结构持续优化，消费继续发挥经济增长第一驱动力的作用；能源消费结构持续优化，节能降耗继续取得成效——

乡村振兴加快推进 农业生产平稳增长

黄秉信

今年上半年，各地区各部门坚持新发展理念，以乡村振兴战略为总抓手，坚持稳中求进工作总基调，以推进农业供给侧结构性改革为主线，加快推进现代农业建设，农业生产保持平稳增长。

一、夏粮获得较好收成，农业结构调整继续推进

(一)夏粮总产略减，农业结构调整和气候是主因。夏粮播种面积稳中略减。受各地调整农业结构以及上年秋冬播期间部分地区遭遇持续降雨等因素影响，全国夏粮播种面积比上年减少。今年夏粮产量虽然比上年略减，但仍算较好收成。

(二)冬油菜籽总产下降，播种面积减少是主因。初步统计，2018年全国冬油菜籽总产量为1185万吨，比上年减少23万吨，下降1.9%。其中，冬油菜籽播种面积为5861千公顷，比上年减少133千公顷，下降2.2%。

(三)早稻播种面积继续缩减，中稻和一季晚稻面积增加。由于部分农户选择“双改单”，初步统计，早稻播种面积继续减少。从全年总趋势看，由于早稻播种面积减少，预计中稻和一季晚稻播种面积增加，双季晚稻减少。

二、畜牧业生产平稳增长，结构优化

(一)猪肉产量增长，市场供应充足。上半年生猪市场供应充足。上半年全国生猪出栏3.34亿头，比上年同期增加397万头，增长1.2%；全国猪肉产量2614万吨，增加36万吨，增长1.4%。

(二)牛羊肉产量平稳增长，牛奶产量增加。随着消费升级转化，近年来牛羊肉消费需求持续增加，上半年全国牛出栏1879万头，比上年同期增加16万头，增长0.9%；羊肉产量199万吨，增加2万吨，增长1.0%。

(三)家禽生产略有下滑，产品产量减少。上半年家禽出栏58.79亿只，比上年同期减少2855万只，下降0.5%。

三、农产品价格下跌，部分产品波动大

上半年全国农产品生产者价格水平比上年同期下降2.2%。上半年，农业产品和渔业产品生产者价格上涨，涨幅分别为2.3%和3.6%；林业产品和饲养动物及其产品价格下跌，跌幅分别为1.8%和7.8%。分品种看，主要农产品生产者价格涨跌互现，部分产品波动幅度较大。涨幅较大的玉米生产者价格上涨7.3%；牛上涨7.0%；羊上涨13.5%；家禽上涨9.8%。

(作者系国家统计局农村司司长)

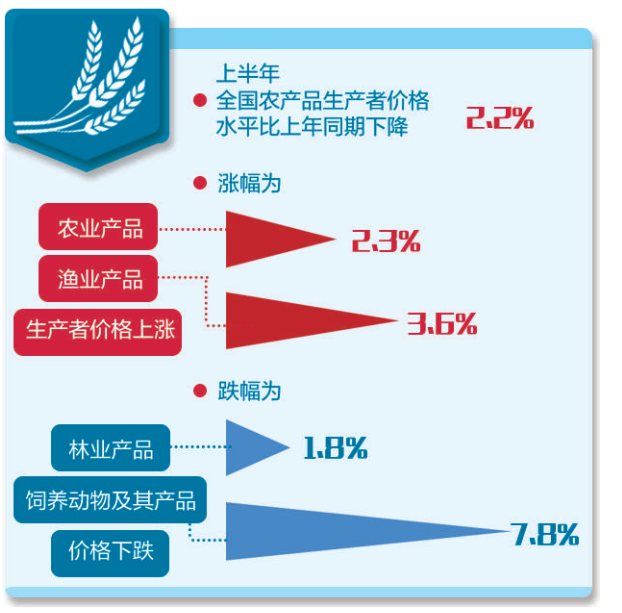

工业生产结构优化 产能利用效率提高

文兼武

今年上半年，供给侧结构性改革深入推进，高质量发展基础不断夯实，工业生产平稳增长，产能利用率提高，工业结构继续优化，新动能增长较快，呈现出运行平稳、稳中有优的特点。

一、工业生产平稳增长，行业增长面扩大

上半年，全国规模以上工业增加值同比增长6.7%，增速较一季度放缓0.1个百分点，较去年全年加快0.1个百分点，生产增速处于合理区间。行业增长面扩大。上半年，41个工业大类行业中有38个行业增加值保持同比增长，增长面达到92.7%。多数产品保持增长。上半年，在统计的596种主要工业产品中，有382种实现同比增长，增长面达到64.7%。

二、供给侧结构性改革成效明显，产能利用率提高

随着化解淘汰过剩产能、处置“僵尸企业”等工作的深入推进，切实减少无效和低端供给，供给结构明显改善，产能利用率回升。上半年，工业产能利用率为76.7%，比上年同期提高0.3个百分点。其中，二季度全国工业产能利用率为76.8%，比一季度回升0.3个百分点。41个大类行业中，比一季度上升的有26个行业。

二季度采矿业产能利用率为73.3%，同比提高1.9个百分点，环比提高0.2个百分点。其中，煤炭开采和洗选业、石油天然气开采业产能利用率分别为72.9%和88.8%，比一季度分别回升1.7个和3.2个百分点。

二季度原材料制造业产能利用率为75.5%，比一季度回升0.2个百分点。其中，石油加工业、黑色金属冶炼和压延加工业产能利用率分别为79.4%和78.5%，分别比一季度回升4.3个和1.6个百分点。

三、工业生产结构优化，新动能增长较快

工业战略性新兴产业、高技术产业和装备制造业增速较快，比重上升。上半年，高技术产业增加值同比增长11.6%，增速高于规模以上工业4.9个百分点，占规模以上工业增加值的比重为13.0%，比一季度提高0.3个百分点；装备制造业同比增长9.2%，增速高于规模以上工业2.5个百分点，占比为32.5%，比一季度提高0.3个百分点；战略性新兴产业同比增长8.7%。

具有较高技术含量和较高附加值的工业产品产量快速增长。上半年，新能源汽车、智能电视机、工业机器人、锂离子电池、集成电路、太阳能电池等产品产量增长较快，分别同比增长88.1%、16.9%、23.9%、10.7%、15.0%和8.6%。

(作者系国家统计局工业统计司司长)

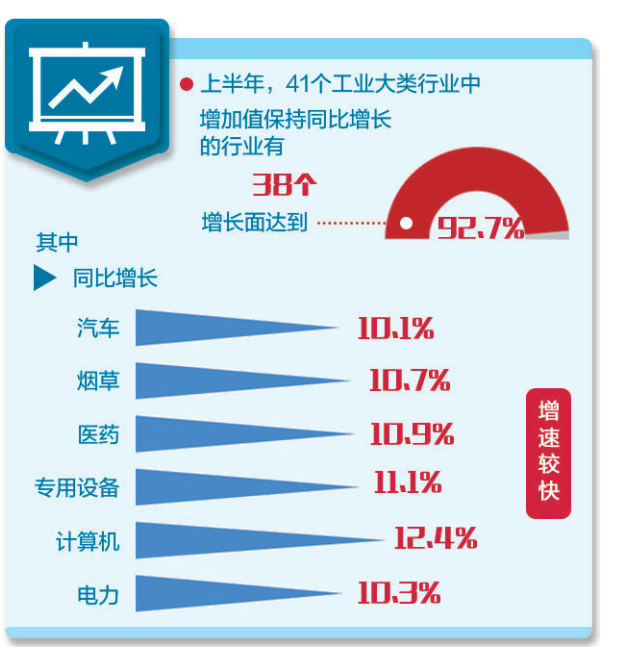

服务业新动能壮大 市场前景预期乐观

许剑毅

今年上半年，我国服务业保持了平稳较快发展态势，新动能加速壮大，结构不断优化，企业对市场前景预期比较乐观。

一、服务业保持平稳较快增长，经济发展主要推动力作用持续显现

上半年，服务业延续平稳较快增长态势。服务业增加值227576亿元，同比增长7.6%；服务业增加值占全国GDP比重为54.3%，比上年同期提高0.3个百分点。服务业作为国民经济第一大产业，有效支撑和推动了国民经济稳中向好。

上半年服务业生产指数同比增长8.0%，各月服务业生产指数同比增速都在8%以上，呈现出平稳较快的运行态势。

二、服务业企业经营状况良好，经营效益较快增长

1月份至5月份，规模以上服务业企业营业收入同比增长13.3%，增速比上年同期上升0.2个百分点，保持了较快增长态势；10个服务业行业门类中有8个行业营业收入保持两位数增长；6个行业门类营业收入同比增速高于上年同期。

二季度，对5万家服务业小微企业经营状况的问卷调查显示，74.8%的企业反映营业收入增加和持平，比一季度提高1.3个百分点；10个服务业行业门类中有7个行业营业收入增加和持平，比重较一季度上升。

三、服务业新动能加速壮大，结构持续优化升级

上半年，以互联网和相关服务为代表的现代新兴服务业发展加快，拉动服务业生产指数增长4.4个百分点，高于上年同期1.4个百分点，高于一季度0.1个百分点；对服务业生产增长的贡献率达到55.0%，高于上年同期19.0个百分点，高于一季度1.9个百分点。

新动能的快速成长推动服务业产业结构持续优化。上半年，信息传输、软件和信息技术服务业，租赁和商务服务业两大门类增加值同比增长21.7%，高于全部服务业增加值增速14.1个百分点。

四、企业经营预期比较乐观，服务业发展前景向好

服务业企业对未来市场发展预期总体乐观。二季度，规模以上服务业企业生产经营景气状况调查结果显示，企业对三季度经营状况预期指数为63.3%，比上年同期上升1.7个百分点，继续位于较高景气区间。下半年，居民消费潜力将进一步释放，服务业有望继续保持平稳较快发展态势。

(作者系国家统计局服务业统计司司长)

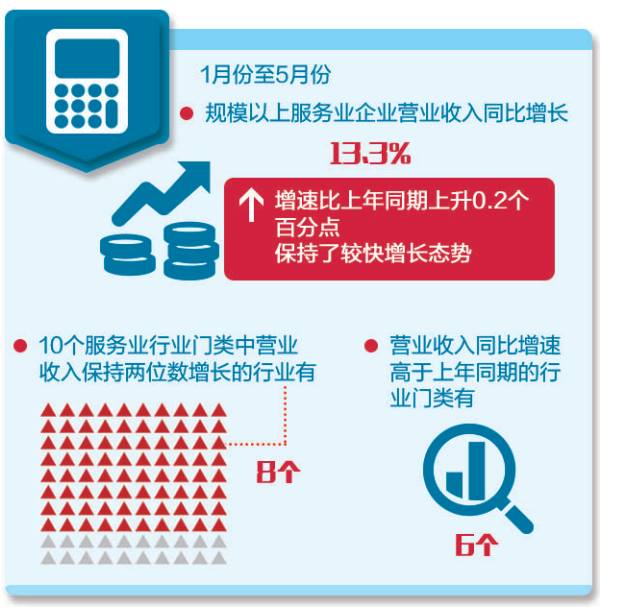

新兴业态快速发展 市场供给不断完善

孟庆欣

上半年，我国消费品市场规模进一步扩大，消费品市场商品结构、城乡结构持续优化，新兴业态和新商业模式快速发展，市场供给不断完善，消费继续发挥经济增长第一驱动力的作用。

一、市场零售额较快增长，消费是经济发展的主要驱动力

消费品市场总体保持较快增长。上半年，社会消费品零售总额同比增长9.4%，增速与前5个月基本持平；其中二季度增长9.0%，增速比一季度回落0.8个百分点。国内消费对经济增长的拉动作用增强，成为经济增长的第一驱动力。

二、新兴业态蓬勃发展，传统业态零售额增势不减

随着网络技术进步和互联网普及率的提高，网购用户规模不断扩大，网上零售在上年高增速的基础上继续快速增长。传统零售业企业积极拓展销售渠道，继续保持较快增长态势。不断涌现出更注重消费者体验，集餐饮、购物、娱乐、休闲等跨界消费场景于一体的新零售业态。

三、基本生活类商品平稳增长，消费升级类商品增速加快

从销售商品的类别看，基本生活类商品保持平稳增长。上半年，限额以上单位服装、日用品类同比分别增长10.1%和12.6%，增速分别比上年同期加快3.3个和3.6个百分点，粮油食品类也保持近10%的较快增长。

四、城乡市场发展更趋协调，乡村市场占比稳步提高

在居民消费能力不断增强和消费环境持续优化等因素带动下，城乡消费品市场均保持了较快增长。特别是随着农村地区交通、物流、通信等消费基础设施进一步完善和电子商务不断向农村地区延伸覆盖，农村居民消费潜力持续释放，乡村消费品零售额增速快于城镇，乡村市场占比逐步提高，消费市场城乡结构持续优化。

五、旅游需求较为旺盛，文化消费增长较快

随着居民出游方式多样性不断提高和旅游市场环境日趋改善，旅游需求较为旺盛，相关消费持续增长。在人民生活水平不断提高和市场供给体系日益完善的带动下，我国文化类商品和服务消费较快增长。

六、消费品供应稳定，相关领域投资较快增长

消费品工业生产平稳较快增长。上半年，汽车、医药等电子设备制造等行业增加值都保持了较快增长，明显高于同期规模以上工业增加值增速。在消费转型升级的带动下，与消费直接相关的通信、文化体育娱乐和教育等领域的投资增长较快。

(作者系国家统计局贸易外经司司长)

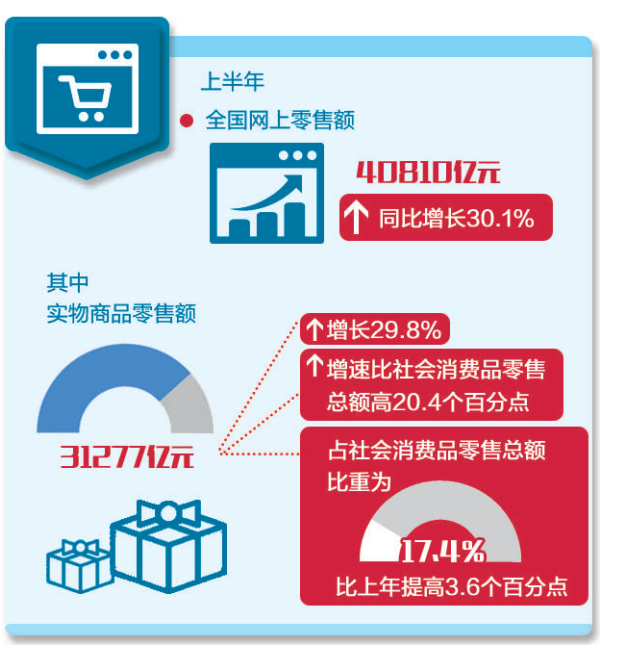

能源供需保持稳定 节能降耗取得成效

王益烜

上半年，我国能源供需保持稳定增长态势，能源消费结构持续优化，节能降耗继续取得成效。

一、能源生产总体稳定

上半年，煤炭优质产能释放有序推进，原煤产量同比增长3.9%，增速与一季度基本持平；原油产量同比下降2.0%，降幅与一季度基本持平，日均产量仍保持在52万吨左右；天然气产量同比增长4.6%，增速比一季度加快1.3个百分点，其中非常规天然气快速发展，同比增长8.0%，比重比上年同期提高0.9个百分点；在经济运行、电能替代、天气变化等多重因素影响下，用电需求旺盛，电力生产延续一季度较快增长态势，发电量同比增长8.3%，增速比一季度加快0.3个百分点，增速再创新高。同时，电源结构继续优化，核电、风电、太阳能发电等新能源发电占全部发电的10.8%，比重比上年同期提高1.0个百分点。

二、能源消费结构持续优化，节能降耗继续取得成效

能源消费结构持续优化。经初步核算，上半年全国能源消费总量同比增长约3.4%。天然气、水电、核电、风电等清洁能源消费占能源消费总量比重比上年同期提高约1.5个百分点，煤炭消费所占比重下降约1.3个百分点。

节能降耗继续取得成效。经初步核算，上半年全国单位GDP能耗同比下降约3.2%，与一季度持平，高于全年下降3%以上的目标任务。

三、能源进口较快增长

上半年，原煤进口1.5亿吨，增长9.9%，比一季度回落6.7个百分点；原油进口2.2亿吨，增长5.8%，回落1.2个百分点；天然气进口4208万吨，增长35.4%，回落1.9个百分点。
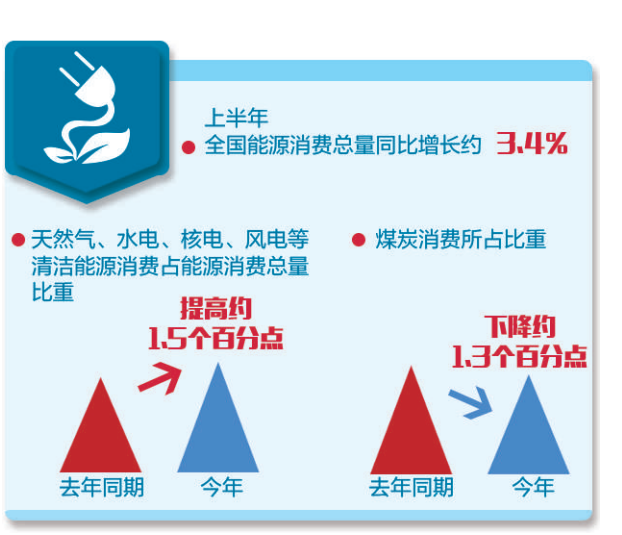
(作者系国家统计局能源统计司副司长)