经济结构优化升级 质量效益稳步提升

——国家统计局相关负责人解读2018年上半年主要经济指标

读懂中国经济半年报

今年上半年，我国经济继续稳定增长，经济结构优化升级，新动能显著成长，总体继续保持稳中向好态势。具体来看，居民消费支出增长加快，服务消费升级势头明显；居民消费价格温和上涨，生产领域价格稳中略涨，价格运行总体较为平稳；制造业投资和民间投资增速继续回升，投资结构不断改善；就业结构继续优化，就业质量进一步提高——

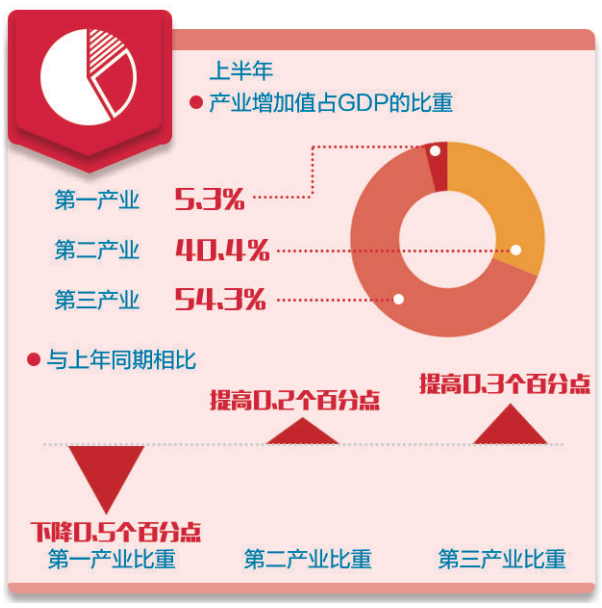

经济保持稳定增长 内需拉动作用明显

董礼华

今年上半年，面对复杂多变的国际环境和国内改革发展的艰巨任务，各地区各部门坚持稳中求进的总要求，我国经济继续稳定增长，经济结构继续优化升级，新动能持续显著成长，总体继续保持稳中向好态势。

一、经济保持稳定增长

上半年，我国国内生产总值为418961亿元，按可比价格计算，同比增长6.8%，比上年同期小幅回落0.1个百分点，继续保持了稳定增长。

二、经济结构继续优化升级

从产业构成看，服务业比重不断提高。上半年，三次产业增加值占GDP的比重分别为5.3%、40.4%和54.3%，与上年同期相比，第一产业比重下降0.5个百分点，第二产业和第三产业比重分别提高0.2个和0.3个百分点。

从需求结构看，固定资产投资结构不断优化，居民消费不断升级，贸易结构不断改善。上半年，制造业投资和民间投资增速回升，分别增长6.8%、8.4%，比去年同期提高了1.3个和1.2个百分点，高技术制造业投资增长13.1%，大大快于全部投资的增长。

三、内需拉动经济增长作用提高

上半年，最终消费支出对GDP增长的贡献率为78.5%，资本形成总额对GDP增长的贡献率为31.4%，货物和服务净出口对GDP增长的贡献率为-9.9%。与上年同期相比，最终消费支出贡献率上升14.2个百分点，充分体现了消费对我国经济发展的基础性作用，表明消费是拉动我国经济增长的最重要引擎。受固定资产投资增速回落的影响，资本形成总额贡献率下降3.2个百分点。受货物贸易的顺差大幅收窄、服务贸易逆差扩大的影响，货物和服务净出口贡献率下降11.0个百分点。

四、新动能持续显著成长

上半年，新动能持续快速发展，成为推动经济平稳增长的重要动力。在规模以上工业中，高技术产业增加值同比增长11.6%，装备制造业增加值同比增长9.2%，战略性新兴产业增加值同比增长8.7%，增速分别高于整个规模以上工业4.9个、2.5个和2.0个百分点；新能源汽车、工业机器人、光纤、智能电视等新产品产量保持较快增长，增速均超过整个规模以上工业。

（作者系国家统计局国民经济核算司司长）

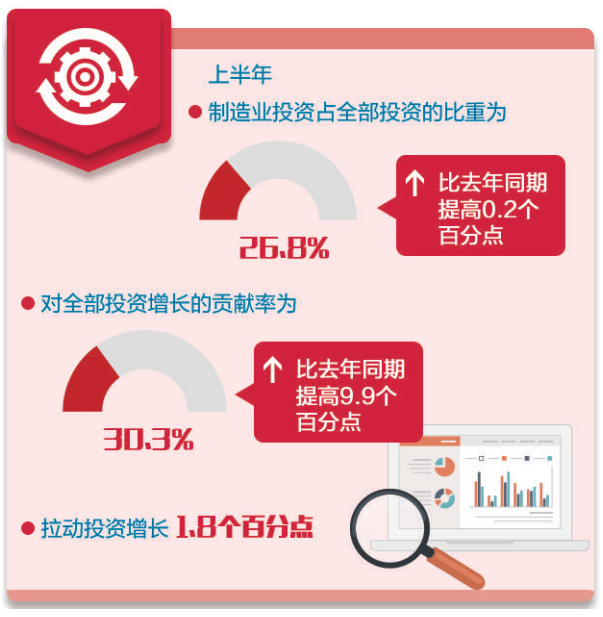

投资增速继续回升 民间投资持续向好

赵培亚

上半年，全国完成固定资产投资（不含农户）297316亿元，同比增长6%；制造业投资和民间投资增速继续回升，投资结构不断改善。

一、制造业投资增速持续回升，高技术制造业投资比重不断提高

上半年，制造业投资同比增长6.8%，增速比前5个月、一季度分别提高1.6个和3个百分点，比全部投资高0.8个百分点，增速为2016年一季度以来最高。

高技术制造业投资增速持续加快。上半年，高技术制造业投资增长13.1%，增速比前5个月、一季度分别提高3.4个和5.2个百分点，比全部制造业投资高6.3个百分点。

近年来，高技术制造业增长态势良好，占制造业投资的比重逐年提高，2014-2017年高技术制造业占制造业投资的比重分别为10.6%、11.1%、12.1%和13.5%，今年上半年进一步提高至17%，对制造业投资增长的贡献率为30.9%。

二、环保和消费升级领域投资增长快

生态环境保护作为三大攻坚战中重要一役，投入力度不断加大。上半年，生态保护和环境治理业投资同比增长35.4%，对服务业投资增长的贡献率已达4%；环境监测领域投资快速增长，其中，环境监测专用仪器仪表制造业投资增长68.7%，生态资源监测投资增长61.5%。

三、民间投资继续保持较快增长

今年以来民间投资持续向好，各月增速均高于全部投资。上半年，民间投资同比增长8.4%，增速比前5个月提高0.3个百分点，比去年同期高1.2个百分点，高于全部投资2.4个百分点。民间投资占全部投资的比重为58.9%，比去年同期提高1.3个百分点；对全部投资增长的贡献率达81.5%，拉动投资增长4.9个百分点。

四、东北地区投资增速稳步回升

上半年，东部地区投资同比增长5.5%，中部地区投资增长9.1%，西部地区投资增长3.4%，中部地区投资增速领先全国。今年以来，东北地区投资由负转正，增速稳步回升：上半年东北地区投资增长6.3%，增速比前5个月、一季度分别提高4.1个和4.9个百分点。此外，今年以来基础设施投资增速出现回落，上半年同比增长7.3%，增速比前5个月和去年同期分别回落2.1个和13.8个百分点。但同时应该看到，基础设施仍是现阶段我国国民经济发展中的薄弱环节，仍有巨大的投资空间和潜力，未来基础设施投资仍将会保持较快增长。

（作者系国家统计局投资司巡视员）



居民收入增长平稳 消费支出增长较快

王有捐

上半年，全国居民收入总体保持平稳增长，增速快于人均GDP增速，农村居民收入增速快于城镇居民。居民消费支出增长加快，服务消费升级势头明显。

一、居民收入平稳增长，快于人均GDP增速

居民收入平稳增长。上半年，全国居民人均可支配收入14063元，比上年同期名义增长8.7%；扣除价格因素，实际增长6.6%，延续了一季度以来的平稳增长态势。

居民收入实际增长略快于人均GDP增长。上半年，国内生产总值（GDP）增长6.8%，扣除人口总量自然增长因素后的人均GDP增速约为6.3%，居民人均可支配收入实际增速与GDP增长基本同步，快于人均GDP增速0.3个百分点。

农村居民收入增长快于城镇居民。上半年，城镇居民人均可支配收入19770元，增长7.9%。农村居民人均可支配收入7142元，增长8.8%。

各项收入延续一季度增长态势。工资、经营、财产三项收入增长加快。上半年，全国居民人均工资性收入8091元，增长8.8%，比上年同期加快0.2个百分点。分城乡看，城镇居民人均工资性收入12073元，增长7.7%，比上年同期加快0.2个百分点；农村居民人均工资性收入3263元，增长9.5%，比上年同期加快0.4个百分点。主要原因是城镇新增就业人数增加，以及外出务工农村劳动力人数上升且月均收入较快上涨。

二、居民消费支出增长较快，服务消费升级势头明显

居民消费支出较快增长。上半年，全国居民人均消费支出9609元，比上年同期名义增长8.8%，扣除价格因素，实际增长6.7%，名义增速和实际增速分别比上年同期加快1.2个和0.6个百分点。

农村居民消费支出增长快于城镇居民。上半年，农村居民人均消费支出5806元，增长12.2%，比上年同期加快4.1个百分点；城镇居民人均消费支出12745元，增长6.8%。农村居民人均消费支出增速快于城镇居民5.4个百分点。

服务消费升级势头明显。上半年，体育、健康、旅游等服务消费势头强劲，全国居民人均体育健身活动支出增长39.3%，医疗服务支出增长24.6%，旅馆住宿支出增长37.8%，交通费支出增长22.8%。追求舒适生活的享受型服务消费需求旺盛，全国居民人均饮食服务支出增长16.6%，家政服务支出增长33.1%。同时，个人护理、教育培训方面投入加大。

（作者系国家统计局住户调查办公室主任）

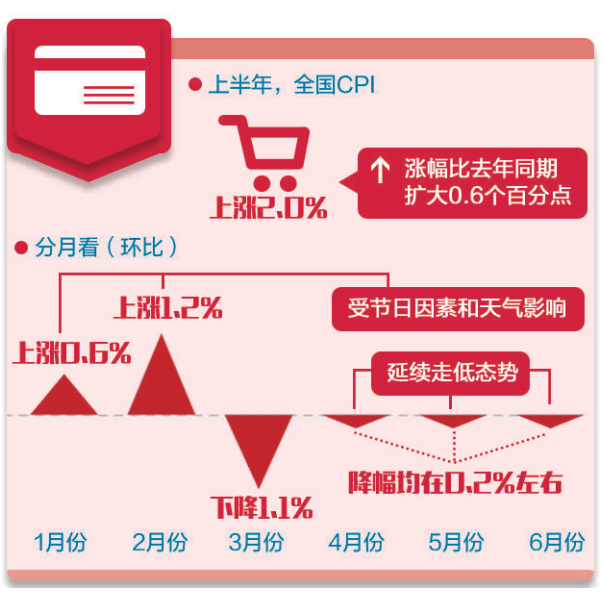

消费价格温和上涨 生产价格稳中有涨

赵茂宏

今年以来，在国民经济持续稳中向好的同时，居民消费价格温和上涨，生产价格稳中有涨，价格运行总体较为平稳。

一、消费领域价格温和上涨

上半年，全国CPI上涨2.0%，涨幅比去年同期扩大0.6个百分点。总体上看，上半年CPI走势比较平稳。

食品价格涨幅相对较低，为居民消费价格总体平稳奠定了良好的基础。上半年，受猪肉价格低迷影响，食品价格同比上涨1.2%，影响CPI上涨约0.23个百分点，涨幅低于近5年同期平均水平。猪肉市场总体供大于求，价格下降12.5%，影响CPI下降约0.33个百分点。

非食品价格稳步上涨，是拉动CPI上涨的主要动力。上半年，非食品价格上涨2.2%，影响CPI上涨约1.74个百分点。随着居民消费结构快速升级，服务消费需求明显增长，服务价格上涨2.7%，影响CPI上涨约1.01个百分点。

上半年，扣除食品和能源价格的核心CPI上涨2.0%，除2月份因春节因素上涨较多外，其他各月均在1.9%-2.0%之间窄幅波动，呈现出当前我国消费市场价格总体稳定的基本格局。

二、生产领域价格稳中略涨

上半年，PPI上涨3.9%，涨幅比去年同期回落2.7个百分点。年初，PPI延续了去年下半年的上涨势头，1月份环比上涨0.3%，但2月份至4月份逐月走低，5月份上涨0.4%，6月份上涨0.3%。从月同比看，一季度涨幅逐月回落，二季度涨幅逐渐扩大，涨幅在3.1%至4.7%之间，呈浅"V"形，总体波动不大，稳中有涨。

生产资料价格上涨5.1%，是PPI变动的主要原因。受国内供需关系调整和国际原油等大宗商品价格回升影响，重要生产资料价格基本呈现上涨态势。上半年，石油和天然气开采业价格上涨17.0%，黑色金属冶炼和压延加工业价格上涨12.7%，石油、煤炭及其他燃料加工业价格上涨12.3%。

多数工业行业价格涨势平稳。在调查的40个工业大类行业中，33个行业产品价格上涨。多数行业价格温和变动，折射出工业生产领域运行良好的局面。

（作者系国家统计局城市司司长）

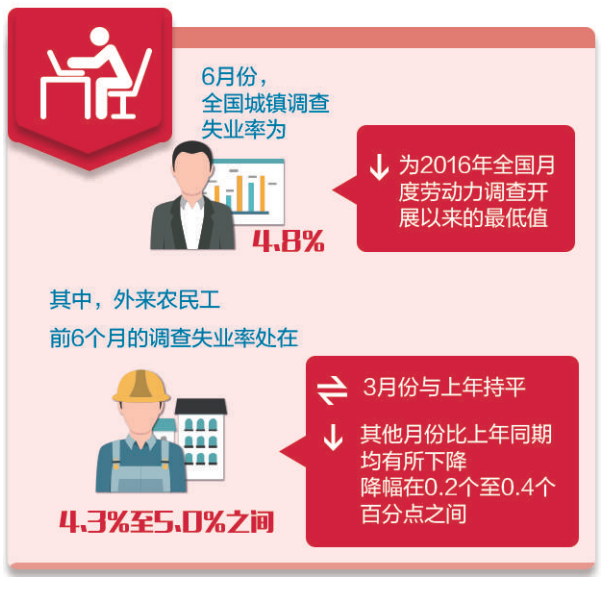

就业规模持续扩大 失业保持较低水平

李希如

今年上半年，在国民经济平稳增长和积极就业政策持续发力的支撑下，我国就业形势继续保持稳中向好走势，城镇就业规模持续扩大，就业结构继续优化，就业质量进一步提高。

一、城镇调查失业率继续走低

前6个月，全国城镇调查失业率处于4.8%至5.1%区间，总体保持在较低水平，各月均低于上年同期水平。6月份，全国城镇调查失业率为4.8%，为2016年全国月度劳动力调查开展以来的最低值。其中，外来农民工前6个月的调查失业率处在4.3%至5.0%之间，除3月份与上年持平外，其他月份比上年同期均有所下降，降幅在0.2个至0.4个百分点之间。

二、就业规模扩大结构优化

6月末，我国城镇就业人员总量超过4.3亿人，比上年末增加500万人以上。在"放管服"改革和"双创"政策促进下，民营经济增长迅速，是拉动就业增长的重要力量。在城镇就业规模扩大的同时，就业结构继续优化，服务业吸纳就业能力进一步增强。6月末，第三产业就业人员比重同比提高了1.4个百分点。其中，租赁和商务服务业，水利、环境和公共设施管理业，教育，信息传输、软件和信息技术服务业是就业人员数量同比增速居前的行业，现代新兴服务业就业增长尤为明显。

三、就业质量进一步提高

今年上半年，在就业形势保持稳定、就业结构继续优化的同时，就业质量也有了进一步提高。一是工资水平继续保持增长。今年上半年，规模以上企业从业人员平均工资比上年同期增长10.1%，增速提高2.1个百分点。二是工作时间保持稳定。6月份，各类企业就业人员周平均工作时间为45.9小时，比上年同期增加0.2小时，周工作时间不足35小时的就业不充分人员占比低于上年同期0.4个百分点。三是就业人员工作稳定性增强。6月份，国有及国有控股企业、外商及港澳台投资企业的合同签订率与去年同期基本持平，私营企业的合同签订率比去年同期提高约1个百分点。其中签订长期合同的比例，除国有及国有控股企业基本持平外，其他各类企业均有不同程度的提高。

（作者系国家统计局人口和就业司司长）