中华人民共和国2017年国民经济和社会发展统计公报[1]

中华人民共和国国家统计局

2018年2月28日

2017年，各地区各部门在以习近平同志为核心的党中央坚强领导下，不断增强政治意识、大局意识、核心意识、看齐意识，深入贯彻落实党的十八大和十八届三中、四中、五中、六中、七中全会精神，认真学习贯彻党的十九大精神，以习近平新时代中国特色社会主义思想为指导，按照中央经济工作会议和《政府工作报告》部署，坚持稳中求进工作总基调，坚定不移贯彻新发展理念，坚持以提高发展质量和效益为中心，统筹推进“五位一体”总体布局和协调推进“四个全面”战略布局，以供给侧结构性改革为主线，统筹推进稳增长、促改革、调结构、惠民生、防风险各项工作，经济运行稳中有进、稳中向好、好于预期，经济社会保持平稳健康发展。

一、综合

初步核算，全年国内生产总值[2]827122亿元，比上年增长6.9%。其中，第一产业增加值65468亿元，增长3.9%；第二产业增加值334623亿元，增长6.1%；第三产业增加值427032亿元，增长8.0%。第一产业增加值占国内生产总值的比重为7.9%，第二产业增加值比重为40.5%，第三产业增加值比重为51.6%。全年最终消费支出对国内生产总值增长的贡献率为58.8%，资本形成总额贡献率为32.1%，货物和服务净出口贡献率为9.1%。全年人均国内生产总值59660元，比上年增长6.3%。全年国民总收入[3]825016亿元，比上年增长7.0%。

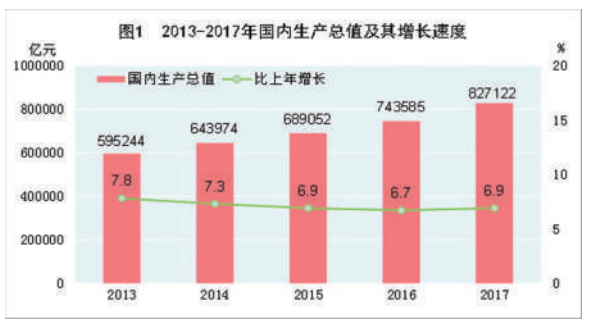

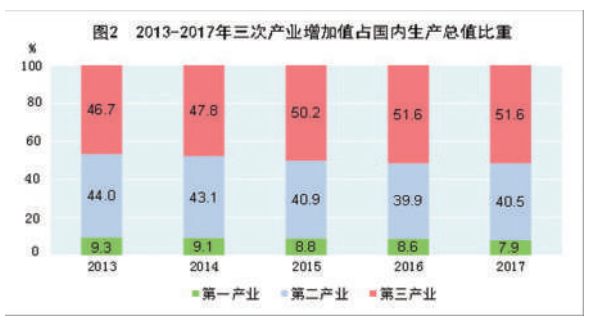

年末全国大陆总人口139008万人，比上年末增加737万人，其中城镇常住人口81347万人，占总人口比重（常住人口城镇化率）为58.52%，比上年末提高1.17个百分点。户籍人口城镇化率为42.35%，比上年末提高1.15个百分点。全年出生人口1723万人，出生率为12.43‰；死亡人口986万人，死亡率为7.11‰；自然增长率为5.32‰。全国人户分离的人口[4]2.91亿人，其中流动人口[5]2.44亿人。

表1 2017年年末人口数及其构成

指 标	年末数（万人）	比重（%）
全国总人口	139008	100.0
其中：城镇	81347	58.52
乡村	57661	41.48
其中：男性	71137	51.2
女性	67871	48.8
其中：0-15岁（含不满16周岁）[6]	24719	17.8
16-59岁（含不满60周岁）	90199	64.9
60周岁及以上	24090	17.3
其中：65周岁及以上	15831	11.4

年末全国就业人员77640万人，其中城镇就业人员42462万人。全年城镇新增就业1351万人，比上年增加37万人。年末城镇登记失业率为3.90%，比上年末下降0.12个百分点。全国农民工[7]总量28652万人，比上年增长1.7%。其中，外出农民工17185万人，增长1.5%；本地农民工11467万人，增长2.0%。

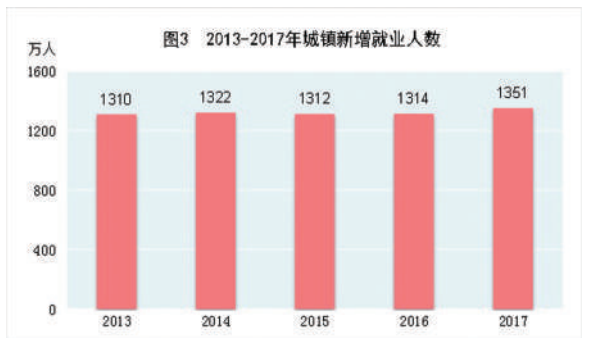

全年居民消费价格比上年上涨1.6%。工业生产者出厂价格上涨6.3%。工业生产者购进价格上涨8.1%。固定资产投资价格上涨5.8%。农产品生产者价格[8]下降3.5%。

表2 2017年居民消费价格比上年涨跌幅度

单位：%

指 标	全 国	城 市	农 村
居民消费价格	1.6	1.7	1.3
其中：食品烟酒	-0.4	-0.2	-1.1
衣 着	1.3	1.2	1.3
居 住[9]	2.6	2.5	2.7
生活用品及服务	1.1	1.0	1.2
交通和通信	1.1	1.0	1.4
教育文化和娱乐	2.4	2.4	2.3
医疗保健	6.0	6.8	4.2
其他用品和服务	2.4	2.5	2.4

12月份70个大中城市新建商品住宅销售价格月同比上涨的城市个数为61个，比1月份减少5个；下降的为9个，增加5个。

年末国家外汇储备31399亿美元，比上年末增加1294亿美元。全年人民币平均汇率为1美元兑6.7518元人民币，比上年贬值1.6%。

供给侧结构性改革扎实推进。全年全国工业产能利用率[10]为77.0%，比上年提高3.7个百分点。其中，煤炭开采和洗选业产能利用率为68.2%，比上年提高8.7个百分点；黑色金属冶炼和压延加工业产能利用率为75.8%，提高4.1个百分点。年末商品房待售面积58923万平方米，比上年末减少10616万平方米。其中，商品住宅待售面积30163万平方米，减少10094万平方米。年末规模以上工业企业资产负债率为55.5%，比上年末下降0.6个百分点。全年规模以上工业企业每百元主营业务收入中的成本为84.92元，比上年下降0.25元；每百元主营业务收入中的费用为7.77元，下降0.2元。全年生态保护和环境治理业、公共设施管理业、农业固定资产投资（不含农户）分别比上年增长23.9%、21.8%和16.4%。

新动能新产业新业态加快成长。全年规模以上工业战略性新兴产业[11]增加值比上年增长11.0%。高技术制造业[12]增加值增长13.4%，占规模以上工业增加值的比重为12.7%。装备制造业[13]增加值增长11.3%，占规模以上工业增加值的比重为32.7%。全年新能源汽车产量69万辆，比上年增长51.2%；智能电视产量9666万台，增长3.8%；工业机器人产量13万台（套），增长81.0%；民用无人机产量290万架，增长67.0%。全年规模以上服务业[14]中，战略性新兴服务业[15]营业收入41235亿元，比上年增长17.3%；实现营业利润7446亿元，增长30.2%。全年高技术产业投资[16]42912亿元，比上年增长15.9%，占固定资产投资（不含农户）的比重为6.8%；工业技术改造投资[17]105912亿元，增长16.3%，占固定资产投资（不含农户）的比重为16.8%。全年网上零售额[18]71751亿元，比上年增长32.2%。其中网上商品零售额54806亿元，增长28.0%，占社会消费品零售总额的比重为15.0%。在网上商品零售额中，吃类商品增长28.6%，穿类商品增长20.3%，用类商品增长30.8%。2016年末全国25.1%的村有电子商务配送站点。

发展质量效益改善。全年全国一般公共预算收入172567亿元，比上年增长7.4%[19]。其中税收收入144360亿元，比上年增加13999亿元，增长10.7%。全年规模以上工业企业实现利润75187亿元，比上年增长21.0%。分经济类型看，国有控股企业实现利润16651亿元，比上年增长45.1%；集体企业400亿元，下降8.5%，股份制企业52404亿元，增长23.5%，外商及港澳台商投资企业18753亿元，增长15.8%；私营企业23753亿元，增长11.7%。分门类看，采矿业实现利润4587亿元，比上年增长2.6倍；制造业66511亿元，增长18.2%；电力、热力、燃气及水生产和供应业4089亿元，下降10.7%。全年规模以上服务业企业实现营业利润23645亿元，比上年增长24.5%。全年全员劳动生产率[20]为101231元/人，比上年提高6.7%。全年制造业产品质量合格率[21]为93.71%。

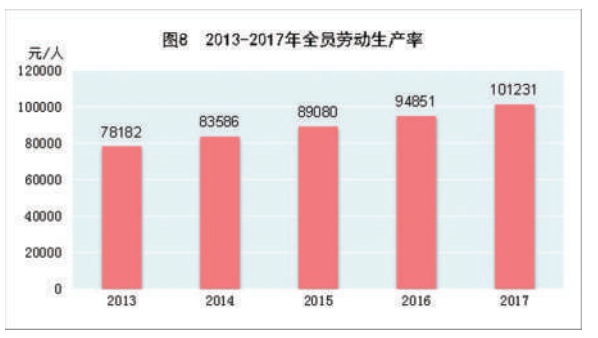

二、农业

全年粮食种植面积11222万公顷，比上年减少81万公顷。其中，小麦种植面积2399万公顷，减少20万公顷；稻谷种植面积3018万公顷，减少0.2万公顷；玉米种植面积3545万公顷，减少132万公顷。棉花种植面积323万公顷，减少12万公顷。油料种植面积1420万公顷，增加7万公顷。糖料种植面积168万公顷，减少1万公顷。

全年粮食产量61791万吨，比上年增加166万吨，增产0.3%。其中，夏粮产量14031万吨，增产0.8%；早稻产量3174万吨，减产3.2%；秋粮产量44585万吨，增产0.4%。全年谷物产量56455万吨，比上年减产0.1%。其中，稻谷产量20856万吨，增产0.7%；小麦产量12977万吨，增产0.7%；玉米产量21589万吨，减产1.7%。

全年棉花产量549万吨，比上年增产3.5%。油料产量3732万吨，增产2.8%。糖料产量12556万吨，增产1.7%。茶叶产量255万吨，增产6.0%。

全年猪牛羊禽肉产量8431万吨，比上年增长0.8%。其中，猪肉产量5340万吨，增长0.8%；牛肉产量726万吨，增长1.3%；羊肉产量468万吨，增长1.8%；禽肉产量1897万吨，增长0.5%。禽蛋产量3070万吨，下降0.8%。牛奶产量3545万吨，下降1.6%。年末生猪存栏43325万头，下降0.4%；生猪出栏68861万头，增长0.5%。

全年水产品产量6938万吨，比上年增长0.5%。其中，养殖水产品产量5281万吨，增长2.7%；捕捞水产品产量1656万吨，下降5.8%。

全年木材产量7682万立方米，比上年下降1.2%。

全年新增耕地灌溉面积109万公顷，新增高效节水灌溉面积144万公顷。

三、工业和建筑业

全年全部工业增加值279997亿元，比上年增长6.4%。规模以上工业增加值增长6.6%。在规模以上工业中，分经济类型看，国有控股企业增长6.5%；集体企业增长0.6%，股份制企业增长6.6%，外商及港澳台商投资企业增长6.9%；私营企业增长5.9%。分门类看，采矿业下降1.5%，制造业增长7.2%，电力、热力、燃气及水生产和供应业增长8.1%。

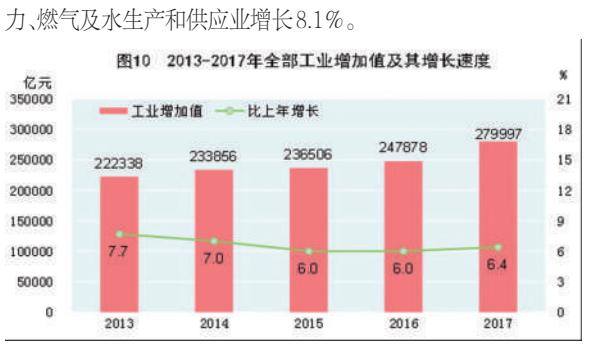

全年规模以上工业中，农副食品加工业增加值比上年增长6.8%，纺织业增长4.0%，化学原料和化学制品制造业增长3.8%，非金属矿物制品业增长3.7%，黑色金属冶炼和压延加工业增长0.3%，通用设备制造业增长10.5%，专用设备制造业增长11.8%，汽车制造业增长12.2%，电气机械和器材制造业增长10.6%，计算机、通信和其他电子设备制造业增长13.8%，电力、热力生产和供应业增长7.8%。六大高耗能行业[22]增加值增长3.0%，占规模以上工业增加值的比重为29.7%。

表3 2017年主要工业产品产量及其增长速度

产品名称	单 位	产 量	比上年增长（%）
纱	万吨	4050.0	8.5
布	亿米	868.1	-4.3
化学纤维	万吨	4919.6	0.7
成品糖	万吨	1470.6	1.9
卷 烟	亿支	23448.3	-1.6
彩色电视机	万台	15932.6	1.0
其中：液晶电视机	万台	15755.9	0.3
家用电冰箱	万台	8548.4	0.8
房间空气调节器	万台	17861.5	24.5
一次能源生产总量	亿吨标准煤	35.9	3.6
原 煤	亿吨	35.2	3.3
原 油	万吨	19150.6	-4.1
天然气	亿立方米	1480.3	8.2
发电量	亿千瓦小时	64951.4	5.9
其中：火电[23]	亿千瓦小时	46627.4	5.1
水电	亿千瓦小时	11898.4	0.5
核电	亿千瓦小时	2480.7	16.3
粗 钢	万吨	83172.8	3.0
钢 材[24]	万吨	104958.8	0.1
十种有色金属	万吨	5501.0	2.9
其中：精炼铜（电解铜）	万吨	897.0	6.3
原铝（电解铝）	万吨	3329.0	2.0
水 泥	亿吨	23.4	-3.1
硫 酸（折100%）	万吨	9212.9	0.9
烧 碱（折100%）	万吨	3365.2	5.1
乙 烯	万吨	1821.8	2.3
化 肥（折100%）	万吨	6184.3	-6.7
发电机组（发电设备）	万千瓦	11830.4	-9.8
汽 车	万辆	2901.8	3.2
其中：基本型乘用车（轿车）	万辆	1194.5	-1.4
运动型多用途乘用车（SUV）	万辆	1004.7	9.9
大中型拖拉机	万台	41.8	-32.4
集成电路	亿块	1564.6	18.7
程控交换机	万线	1240.8	-14.9
移动通信手持机[25]	万台	188982.4	2.2
微型计算机设备	万台	30678.4	5.8

年末全国发电装机容量177703万千瓦，比上年末增长7.6%。其中[26]，火电装机容量110604万千瓦，增长4.3%；水电装机容量34119万千瓦，增长2.7%；核电装机容量3582万千瓦，增长6.5%；并网风电装机容量16367万千瓦，增长10.5%；并网太阳能发电装机容量13025万千瓦，增长68.7%。

全年全社会建筑业增加值55689亿元，比上年增长4.3%。全国具有资质等级的总承包和专业承包建筑业企业实现利润7661亿元，增长9.7%。其中国有控股企业2313亿元，增长15.1%。

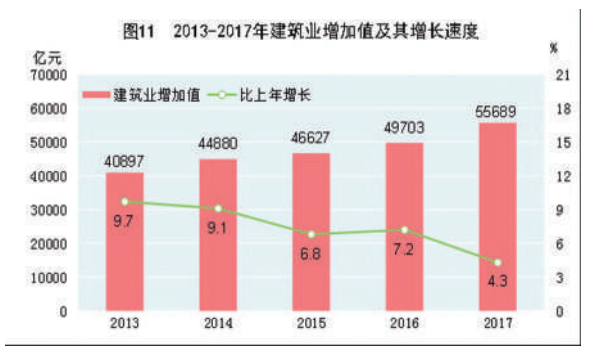

四、固定资产投资

全年全社会固定资产投资641238亿元，比上年增长7.0%[27]。其中固定资产投资（不含农户）631684亿元，增长7.2%。分区域看[28]，东部地区投资265837亿元，比上年增长8.3%；中部地区投资163400亿元，增长6.9%；西部地区投资166571亿元，增长8.5%；东北地区投资30655亿元，增长2.8%。

在固定资产投资（不含农户）中，第一产业投资20892亿元，比上年增长11.8%；第二产业投资235751亿元，增长3.2%；第三产业投资375040亿元，增长9.5%。基础设施投资[29]140005亿元，增长19.0%，占固定资产投资（不含农户）的比重为22.2%。民间固定资产投资[30]381510亿元，增长6.0%，占固定资产投资（不含农户）的比重为60.4%。六大高耗能行业投资64430亿元，下降1.8%，占固定资产投资（不含农户）的比重为10.2%。

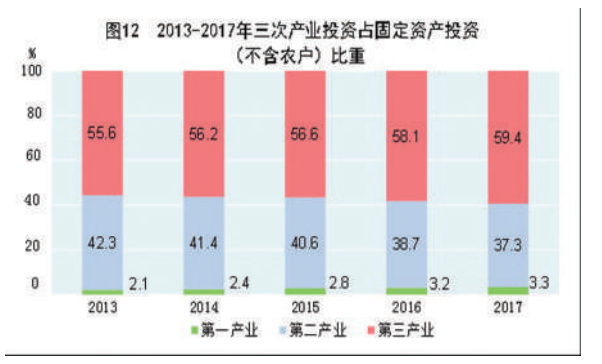

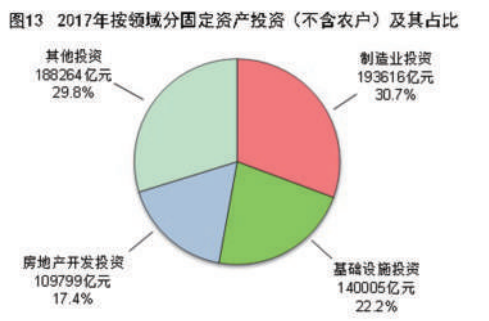

表4 2017年分行业固定资产投资（不含农户）及其增长速度

行 业	投资额（亿元）	比上年增长（%）
总 计	631684	7.2
农、林、牧、渔业	24638	9.1
采矿业	9209	-10.0
制造业	193616	4.8
电力、热力、燃气及水生产和供应业	29794	0.8
建筑业	3648	-19.0
批发和零售业	16542	-6.3
交通运输、仓储和邮政业	61186	14.8
住宿和餐饮业	6107	3.9
信息传输、软件和信息技术服务业	6987	12.8
金融业	1121	-13.3
房地产业[31]	139734	3.6
租赁和商务服务业	13304	14.4
科学研究和技术服务业	5932	9.4
水利、环境和公共设施管理业	82105	21.2
居民服务、修理和其他服务业	2686	2.4
教育	11064	20.2
卫生和社会工作	7327	18.1
文化、体育和娱乐业	8732	12.9
公共管理、社会保障和社会组织	7931	-2.0

表5 2017年固定资产投资新增主要生产与运营能力

指 标	单 位	绝对数
新增220千伏及以上变电设备	万千伏安	24263
新建铁路投产里程	公里	3038
其中：高速铁路[32]	公里	2182
增、新建铁路复线投产里程	公里	3223
电气化铁路投产里程	公里	4583
新改建公路里程	公里	313607
其中：高速公路	公里	6796
港口万吨级码头泊位新增通过能力	万吨/年	24858
新增民用运输机场	个	11
新增光缆线路长度	万公里	705

全年房地产开发投资109799亿元，比上年增长7.0%。其中住宅投资75148亿元，增长9.4%；办公楼投资6761亿元，增长3.5%；商业营业用房投资15640亿元，下降1.2%。

全年全国城镇棚户区住房改造开工609万套，棚户区改造基本建成604万套，公租房基本建成82万套。全年全国农村地区建档立卡贫困户危房改造152.5万户[33]。

表6 2017年房地产开发和销售主要指标及其增长速度

指 标	单位	绝对数	比上年增长（%）
投资额	亿元	109799	7.0
其中：住宅	亿元	75148	9.4
其中：90平方米及以下	亿元	22367	-9.7
房屋施工面积	万平方米	781484	3.0
其中：住宅	万平方米	536444	2.9
房屋新开工面积	万平方米	178654	7.0
其中：住宅	万平方米	128098	10.5
房屋竣工面积	万平方米	101486	-4.4
其中：住宅	万平方米	71815	-7.0
商品房销售面积	万平方米	169408	7.7
其中：住宅	万平方米	144789	5.3
本年到位资金	亿元	156053	8.2
其中：国内贷款	亿元	25242	17.3
个人按揭贷款	亿元	23906	-2.0

五、国内贸易

全年社会消费品零售总额366262亿元，比上年增长10.2%。按经营地统计，城镇消费品零售额314290亿元，增长10.0%；乡村消费品零售额51972亿元，增长11.8%。按消费类型统计，商品零售额326618亿元，增长10.2%；餐饮收入额39644亿元，增长10.7%。

在限额以上企业商品零售额中，粮油、食品、饮料、烟酒类零售额比上年增长9.7%，服装、鞋帽、针纺织品类增长7.8%，化妆品类增长13.5%，金银珠宝类增长5.6%，日用品类增长8.0%，家用电器和音像器材类增长9.3%，中西药品类增长12.4%，文化办公用品类增长9.8%，家具类增长12.8%，通讯器材类增长11.7%，建筑及装潢材料类增长10.3%，汽车类增长5.6%，石油及制品类增长9.2%。

六、对外经济[34]

全年货物进出口总额277923亿元，比上年增长14.2%。其中，出口153321亿元，增长10.8%；进口124602亿元，增长18.7%。货物进出口差额（出口减进口）28718亿元，比上年减少4734亿元。对“一带一路”[35]沿线国家进出口总额73745亿元，比上年增长17.8%。其中，出口43045亿元，增长12.1%；进口30700亿元，增长26.8%。

表7 2017年货物进出口总额及其增长速度

指 标	金额（亿元）	比上年增长（%）
货物进出口总额	277923	14.2
货物出口额	153321	10.8
其中：一般贸易	83325	11.7
加工贸易	51381	8.8
其中：机电产品	89465	12.1
高新技术产品	45150	13.3
货物进口额	124602	18.7
其中：一般贸易	73299	23.2
加工贸易	29180	11.3
其中：机电产品	57785	13.3
高新技术产品	39501	14.1
货物进出口差额（出口减进口）	28718	-

（下转第六版）