中经化工产业景气指数报告

（2015年二季度）

化工

化工业利润增速回升

核心提示

2015年二季度，中经化工产业景气指数为97.5，与上季度基本持平；中经化工产业预警指数为66.7，比上季度下降3.3点，继续在“浅蓝灯区”运行。

三季度，国家出台的一系列稳增长的政策措施的效应将进一步显现，但国内外市场的不确定性仍较大，预计化工行业总体仍将保持平稳运行态势

中经化工产业景气指数97.5

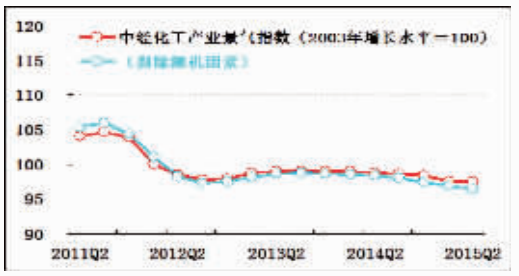

中经化工产业预警指数66.7

中经化工产业预警灯号图

指标名称	2012年		2013年				2014年				2015年	
	Q3	Q4	Q1	Q2	Q3	Q4	Q1	Q2	Q3	Q4	Q1	Q2
1 化工产业生产合成指数	绿	绿	蓝	蓝	蓝	蓝	蓝	蓝	蓝	浅蓝	蓝	蓝
2 化工产业主营业务收入	浅蓝	浅蓝	绿	绿	绿	绿	浅蓝	浅蓝	浅蓝	浅蓝	蓝	蓝
3 化工产业利润合成指数	蓝	蓝	绿	绿	绿	绿	绿	绿	绿	绿	绿	绿
4 化工产业税金总额	蓝	浅蓝	绿	绿	绿	绿	绿	绿	绿	绿	蓝	蓝
5 化工产业从业人数	绿	绿	绿	绿	绿	绿	绿	绿	绿	绿	绿	绿
6 化工产业固定资产投资总额	黄	绿	浅蓝	浅蓝	浅蓝	浅蓝	浅蓝	蓝	蓝	蓝	蓝	蓝
7 化工产业生产者出厂价格指数	浅蓝	浅蓝	绿	浅蓝	绿	绿	绿	绿	绿	绿	浅蓝	浅蓝
8 化学工业产品出口额	浅蓝	浅蓝	浅蓝	浅蓝	浅蓝	浅蓝	绿	绿	绿	浅蓝	绿	浅蓝
9 化工产业产成品资金（逆转）	绿	绿	绿	绿	绿	绿	绿	绿	绿	绿	绿	绿
10 化工产业应收账款（逆转）	绿	绿	绿	绿	绿	绿	绿	绿	绿	绿	绿	绿
预警指数	浅蓝	浅蓝	绿	绿	绿	绿	绿	绿	绿	绿	浅蓝	浅蓝
	77	80	83	83	87	87	87	83	83	80	70	67

景气指数基本平稳

二季度，中经化工产业景气指数为97.5（2003年增长水平=100），与上季度基本持平（微降0.1点），呈平稳运行态势。

在构成中经化工产业景气指数的6个指标中（仅剔除季节因素，保留随机因素），与上季度相比，主营业务收入、固定资产投资和利润总额同比增速有所上升，从业人数同比增速与上季度持平，税金总额、出口额增速有所下降。

进一步剔除随机因素后，中经化工产业景气指数为96.4（见中经化工产业景气走势图中的蓝色曲线），比上季度下降0.5点。

预警指数继续在“浅蓝灯区”运行

二季度，中经化工产业预警指数为66.7，比上季度下降3.3点，继续在“浅蓝灯区”运行。

与上季度相比，本季度有1个指标灯号发生变化——化学工业产品出口额由“绿灯”下降为“浅蓝灯”。综合各项指标灯号，二季度中经化工产业预警灯号继续在“浅蓝灯”区运行。

生产增长略有回落

二季度，化工产业生产合成指数为97.6（2003年增长水平=100），比上季度下降0.5点。重点监测的6种产品中，3种呈同比增长，分别是化肥、碳酸钠和硫酸，增速为9.1%、1.5%和1.2%；另外3种同比下降，烧碱同比下降4.7%，继续呈下降态势；化学农药和乙烯同比由增转降，分别为下降2.7%和5%。

销售低位企稳、价格跌幅略有收窄、出口由增转降

经初步季节调整，二季度化工产业主营业务收入为2.12万亿元，同比增长3.1%，比上季度上升0.2个百分点。本季度增速的上升与市场需求复苏有关。

二季度，化工产业生产者出厂价格水平同比下跌5.1%，跌幅比上季度缩小0.1个百分点。产品价格的持续下跌仍受经济转型和产能过剩等因素的影响，从价格同比变动的走势来看，目前已连续下跌14个季度。但由于原油价格回升以及下游市场需求的复苏，产品价格环比有所回升，3至5月环比价格分别上涨0.5%、0.5%和0.7%。

经初步季节调整，二季度化工产业出口额为271.6亿美元，同比下降3.5%，而上季度为同比增长15%。

库存增长基本平稳

经初步季节调整，截至二季度末，化工产业产成品资金为2823.5亿元，同比增长6.2%，比上季度下降0.4个百分点。与主营业务收入增速相比，产成品资金增速高于主营业务收入增速3.2个百分点，两者之间的差距比上季度略有缩小。

利润增速明显回升

经初步季节调整，二季度化工产业利润总额为1140.3亿元，同比增速大幅提高，为17.9%，比上季度提高16.8个百分点。经测算，二季度化工产业销售利润率为5.4%，比去年同期高0.9个百分点，比全部工业销售利润率低0.2个百分点（全部工业为5.6%）。

经初步季节调整，化工产业亏损企业亏损总额为217.1亿元，比去年同期有所减少；亏损面为15.9%，比去年同期上升0.9个百分点。

随着原油价格的企稳，以及部分化工行业下游市场需求的增加，化工行业产品出厂价格环比回升，利润空间有所扩大。尤其是化肥、化纤行业业绩有所改善，聚酯纤维等多个下游品种延续一季度的复苏趋势，产品毛利率有所提升。

税金低位增长

经初步季节调整，二季度化工产业税金总额为609.1亿元，同比增长1.4%，比上季度下降0.4个百分点，比去年同期下降11.9个百分点。

经测算，二季度化工产业税金总额占主营业务收入比重为2.9%，与去年同期基本持平，比全部工业低1.3个百分点（全部工业为4.2%）。

应收账款增长保持稳定

经初步季节调整，二季度化工产业应收账款为6368.5亿元，同比增长10.9%，比上季度略降0.5个百分点。与主营业务收入增速相比，应收账款增速高出7.8个百分点，两者之间的差距与上季度基本持平。

经测算，应收账款平均周转天数为25.8天，比去年同期增加1.9天。

投资增长有所回升

经初步季节调整，二季度化工产业固定资产投资总额为4136.1亿元，同比增长8%，较上季度上升2个百分点。

受化工产业区域布局调整，尤其是新疆、内蒙古等地化工项目投资力度加大，以及化工产业产品结构优化和产业链向高端延伸影响，带动了化工产业固定资产投资的回升。

从业人数增长保持稳定

经初步季节调整，截至二季度末，化工产业从业人数为460.2万人，同比增长0.2%，与上季度持平，用工需求增长保持稳定。

注解：

①化工产业是指国民经济行业分类中代码26的化学原料及化学制品制造业大类。

②季节因素指四季更迭对数据的影响。随机因素指新政策实施、自然灾害等因素对数据的影响。

③初步季节调整指仅剔除节假日因素，未剔除随机性不规则要素。
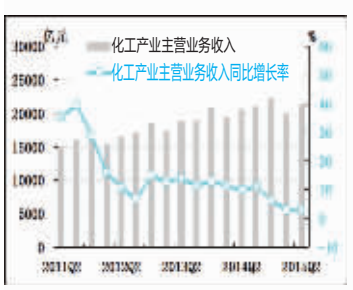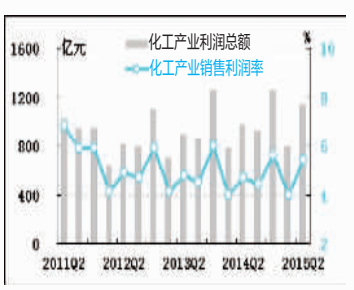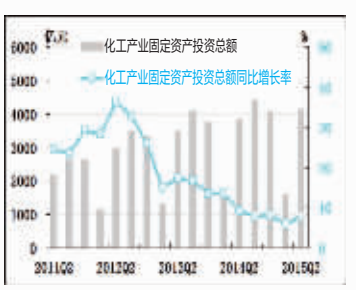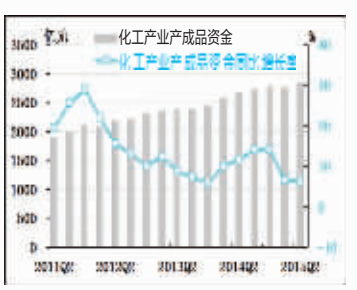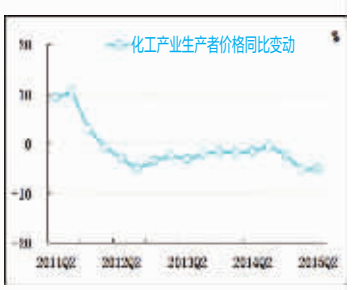
★预警灯号图是采用交通信号灯的方式对描述行业发展状况的一些重要指标所处的状态进行划分：红灯表示过快（过热），黄灯表示偏快（偏热），绿灯表示正常稳定，浅蓝灯表示偏慢（偏冷），蓝灯表示过慢（过冷）；并对单个指标灯号赋予不同的分值，将其汇总而成的综合预警指数也同样由5个灯区显示。