中经石油产业景气指数报告

（2015年二季度）

石油

石油业产销状况有所好转

核心提示

2015年二季度，中经石油产业景气指数为96.2，比上季度上升0.8点；中经石油产业预警指数为66.7，比上季度上升3.3点，处于“浅蓝灯区”底部。

二季度，国际油价低位反弹后趋稳，国内成品油价格随之有所上调。受此影响，石油产业各项经济效益指标均有所改善，扭转了一季度全行业亏损的局面，特别是处于下游的炼油行业，生产经营状况明显改善

中经石油产业景气指数96.2

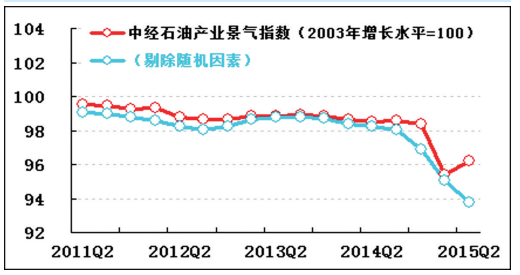

中经石油产业预警指数66.7

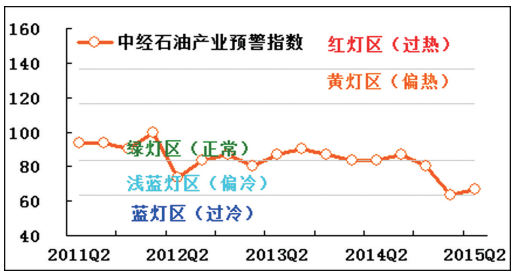

中经石油产业预警灯号图

指标名称	2012年 Q3	2012年 Q4	2013年 Q1	2013年 Q2	2013年 Q3	2013年 Q4	2014年 Q1	2014年 Q2	2014年 Q3	2014年 Q4	2015年 Q1	2015年 Q2
1 石油产业生产合成指数	蓝	绿	蓝	绿	绿	绿	蓝	浅蓝	绿	绿	绿	绿
2 石油产业主营业务收入	浅蓝	浅蓝	浅蓝	浅蓝	浅蓝	浅蓝	浅蓝	浅蓝	浅蓝	浅蓝	蓝	蓝
3 石油产业利润总额	绿	绿	绿	绿	绿	绿	绿	绿	绿	浅蓝	蓝	蓝
4 石油产业税金总额	蓝	蓝	蓝	蓝	蓝	蓝	蓝	蓝	蓝	浅蓝	蓝	浅蓝
5 石油产业从业人数	黄	黄	黄	黄	黄	黄	黄	黄	黄	绿	浅蓝	浅蓝
6 石油产业固定资产投资总额	浅蓝	蓝	绿	绿	绿	绿	绿	绿	绿	绿	浅蓝	蓝
7 石油产业生产者出厂价格指数	浅蓝	绿	浅蓝	蓝	绿	浅蓝	浅蓝	绿	浅蓝	蓝	蓝	蓝
8 石油产业进出口总额	绿	绿	浅蓝	浅蓝	浅蓝	浅蓝	绿	绿	浅蓝	浅蓝	蓝	蓝
9 石油产业产成品资金（逆转）	黄	绿	绿	黄	绿	黄	绿	绿	绿	绿	黄	红
10 石油产业应收账款（逆转）	绿	绿	绿	绿	绿	浅蓝	绿	浅蓝	浅蓝	绿	绿	绿
预警指数	绿	绿	浅蓝	绿	绿	绿	绿	绿	绿	浅蓝	浅蓝	浅蓝
	83	87	80	87	90	87	83	83	87	80	63	67

景气指数低位反弹

二季度，中经石油产业①景气指数为96.2（2003年增长水平=100），比上季度上升0.8点。

在构成中经石油产业景气指数的6个指标（仅剔除季节因素，保留随机因素②）中，与上季度相比，税金总额增速有所上升、主营业务收入和进出口总额降幅收窄、盈利状况由亏损转为盈利；固定资产投资和从业人数同比由增转降。

进一步剔除随机因素后，中经石油产业景气指数为93.7（见中经石油产业景气走势图中的蓝色曲线），比上季度下降1.3点，已连续7个季度呈现下降走势。

预警指数继续在“浅蓝灯区”运行

二季度，中经石油产业预警指数为66.7，比上季度上升3.3点，继续在“浅蓝灯区”运行。

与上季度相比，本季度有3个指标发生变化：税金总额由“蓝灯”上升为“浅蓝灯”、产成品资金（逆转）由“黄灯”上升为“红灯”；固定资产投资由“浅蓝灯”下降为“蓝灯”；其他指标灯号保持不变。

生产温和增长

二季度，石油产业生产合成指数为100.3（2003年增长水平=100），比上季度上升0.5点。在重点监测的产品中，所有产品均保持同比增长态势，按增速由高到低的顺序排列，依次是：煤油、汽油、柴油、原油和天然气，增速分别为23.6%、13.1%、6.7%、2.7%和0.5%，其中天然气同比增速比上季度略有下降，其他产品有所上升。

销售收入降幅收窄

经初步季节调整，二季度石油产业主营业务收入为9696.3亿元，同比下降18.4%，降幅比上季度收窄6.8个百分点。主营业务收入降幅收窄与近期成品油价格水平降幅收窄有一定关联。

进出口总额降幅略有收窄

经初步季节调整，二季度石油产业进出口总额为421亿美元，同比下降41.5%，降幅比上季度收窄2个百分点。

价格跌幅收窄

二季度，石油产业生产者出厂价格总水平同比下跌22.6%，跌幅比上季度收窄5.7个百分点，呈现低位企稳走势。从月度环比价格来看，3至5月，石油和天然气开采业价格环比涨幅分别为5.4%、1.2%、4.4%；石油加工、炼焦及核燃料加工业价格环比涨幅分别为3.7%、-1.5%、3.6%。

延续去库存态势

经初步季节调整，截至二季度末，石油产业产成品资金为808.4亿元，同比下降14.1%，降幅比上季度扩大2.8个百分点，延续去库存态势。

全行业由亏转盈

经初步季节调整，二季度石油产业利润总额为804.7亿元，同比下降26.4%。行业扭亏为盈主要与近期产品价格低位企稳有一定关系。分行业来看，1至5月，石油和天然气开采业利润总额同比下降69.5%，降幅比1至2月收窄5.4个百分点；精炼石油产品制造业由1至2月的亏损206亿元转为盈利254.6亿元，盈利状况明显改善。

经初步季节调整，二季度石油产业亏损企业亏损总额为25.3亿元，同比下降75%；亏损面为25.5%，比去年同期扩大4.5个百分点，比全部工业（17.3%）高8.2个百分点。

税金增速有所回升

经初步季节调整，二季度石油产业税金总额为1868.8亿元，同比增长15.8%，增速比上季度上升11.1个百分点。

投资由增转降

经初步季节调整，二季度石油产业固定资产投资总额为1512.6亿元，由上季度同比增长6.6%转为同比下降8.5%。

从业人数由增转降

经初步季节调整，截至二季度末，石油产业从业人数为143.4万人，由上季度同比增长0.1%转为同比下降0.5%。

注解：

①石油产业包括国民经济行业分类中代码07的石油和天然气开采行业大类和代码251的精炼石油产品的制造种类。

②季节因素是指四季更迭对数据的影响。随机因素指新政策实施、自然灾害等因素对数据的影响。
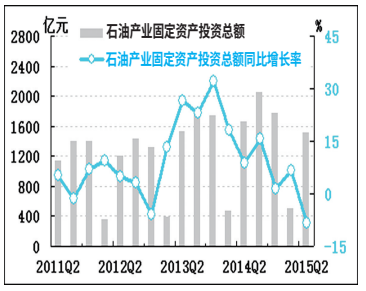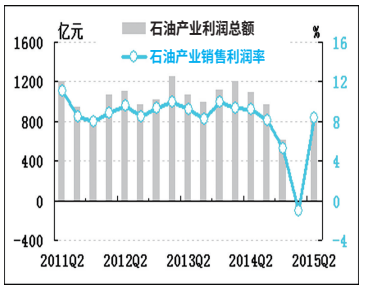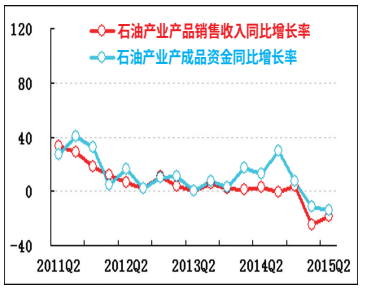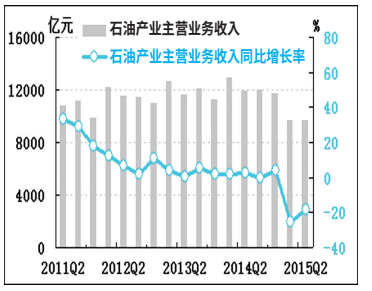
★预警灯号图是采用交通信号灯的方式对描述行业发展状况的一些重要指标所处的状态进行划分：红灯表示过快（过热），黄灯表示偏快（偏热），绿灯表示正常稳定，浅蓝灯表示偏慢（偏冷），蓝灯表示过慢（过冷）；并对单个指标灯号赋予不同的分值，将其汇总而成的综合预警指数也同样由5个灯区显示，意义同上。