

图说·经济发展这五年

(2008—2012年)

- 我国坚持以科学发展为主题,以加快转变经济发展方式为主线,把稳增长放在更加重要的位置,实现了国民经济运行缓中企稳、经济社会发展稳中有进的总格局
- 调结构、促转变,从“快字当头”到“好字优先”,我国结构调整不断迈出新步伐,转变发展方式取得新进展,经济发展的全面性、协调性和可持续性明显增强
- 党中央、国务院坚持民生优先,把保障和改善民生作为一切工作的出发点和落脚点,坚定不移走共同富裕道路,人民群众享有的公共服务水平明显提高
- 透过数据看变化。一张张图表列举的数据,折射出过去5年我国经济发展的轨迹

社会生产力和综合国力显著提升



经济总量连续
跨越新台阶

2008年国内生产总值超过德国,居世界第三位

2010年国内生产总值超过日本,成为世界第二大经济体

2012年国内生产总值首次突破50万亿元

坚持走新型工业化道路




2010年,我国成为全球制造业第一大国。在世界500种主要工业品中,我国有**220种**产品产量居全球第一位

2008—2012年,我国规模以上工业增加值年均增长**9.8%**

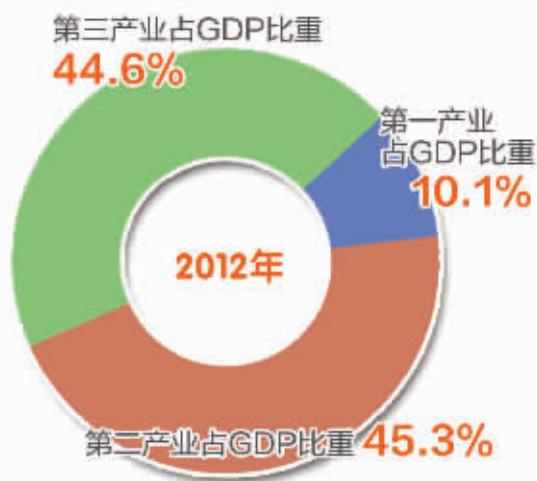
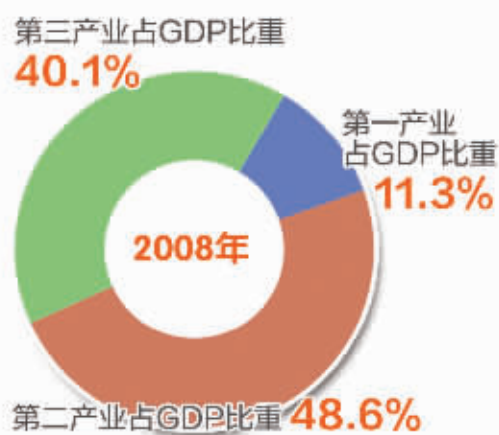
粮食产量连年增长

单位:万吨



经济发展协调性和竞争力明显增强

产业结构



对外开放



开放的深度和广度进一步拓展

人民群众享受到更多发展成果

民生

农村居民人均纯收入
2012年: 7917元
2008年: 4761元

城镇居民人均可支配收入
2012年: 24565元
2008年: 15781元

卫生技术人员数

2012年: 650万人
2011年: 620万人
2010年: 588万人
2009年: 554万人
2008年: 517万人

2012年

研究生教育招生人数: 59.0万人
在学研究生: 172.0万人
普通高等教育本专科招生: 688.8万人
各类中等职业教育招生: 761.0万人
全国普通高中生: 844.6万人

本版编辑 陈艳童 娜 祝君壁 常理

资料来源 国家统计局统计公报 本报记者 顾阳整理 制图 夏一